



**CONSEJO GENERAL DEL PODER JUDICIAL**

**Sección de Estadística Judicial**

---

# **INFORME SOBRE LA SITUACIÓN DE LOS ÓRGANOS JUDICIALES**

**Año 2014**



**Nº de Asuntos**

Año: 2014 Trimestre 1 al 4	Órganos	En Tramite Al Inicio Del Periodo	Ingresados		Resueltos		En Tramite Al Final Del Periodo	
JURISDICCIONES	Nº	Nº Asuntos	Nº Asuntos	Media x Órgano	Nº Asuntos	Media x Órgano	Nº Asuntos	Media x Órgano
<b>Jurisdicción Civil ( 1 ):</b>								
Jdos. 1ª Instancia	703	427.991	831.547	1.182,85	855.109	1.216,37	401.762	571,50
Jdos. de lo Mercantil	91	62.942	66.639	732,30	50.854	558,84	77.873	855,75
Jdos. Violencia contra la mujer	490	10.841	22.510	45,94	21.938	44,77	11.118	22,69
Jdos. Familia	103	59.894	170.719	1.657,47	163.515	1.587,52	66.569	646,30
Jdos. 1ª Instª. e Instr.	1.046	410.829	656.680	627,80	665.088	635,84	398.171	380,66
Jdos. de Menores	82	0	0	0,00	0	0,00	0	0,00
A.P. Secciones Civiles	101	47.285	82.046	812,34	86.211	853,57	44.472	440,32
A.P. Secciones Mixtas	29	6.177	10.335	356,38	12.137	418,52	4.446	153,31
T.S.J. Sala Civil y Penal	17	386	793	46,65	811	47,71	367	21,59
Tribunal Supremo: Sala 1ª	1	3.628	3.904	3.904,00	2.918	2.918,00	4.614	4.614,00
<b>TOTAL</b>	<b>2.253</b>	<b>1.029.973</b>	<b>1.845.173</b>	<b>818,98</b>	<b>1.858.581</b>	<b>824,94</b>	<b>1.009.392</b>	<b>448,02</b>
<b>Jurisdicción Penal ( 2 ):</b>								
Jdos. Instrucción	499	343.034	3.305.102	6.623,45	3.380.088	6.773,72	319.341	639,96
Jdos. 1ª Instª. e Instr.	1.046	396.592	2.034.998	1.945,50	2.048.570	1.958,48	370.887	354,58
Jdos. Violencia contra la mujer	490	30.708	173.887	354,87	174.503	356,13	29.841	60,90
Jdos. de Menores	82	14.982	28.155	343,35	30.849	376,21	13.385	163,23
Jdos. Vigilancia Penitenciaria	50	34.231	259.250	5.185,00	256.001	5.120,02	35.242	704,84
Jdos. de lo Penal	363	171.524	171.237	471,73	187.844	517,48	164.971	454,47
Jdos. de lo Penal de Ejecutorias	17	-	-	-	-	-	-	-
A.P. Secciones Penales	100	35.774	160.264	1.602,64	162.703	1.627,03	33.262	332,62
A.P. Secciones Mixtas	29	4.779	21.265	733,28	22.002	758,69	4.229	145,83
T.S.J. Sala Civil y Penal	17	151	907	53,35	849	49,94	209	12,29
Jdos Centrales Instrucción	6	710	1.234	205,67	1.517	252,83	690	115,00
Jdos Centrales de lo Penal	1	13	51	51,00	30	30,00	36	36,00
Jdos Centrales de Menores	1	3	13	13,00	4	4,00	12	12,00
Jdos Centrales de Vigilancia Penitenciaria	0	990	10.060	-	10.181	-	869	-
A.N. Sala Penal	4	253	2.692	673,00	2.590	647,50	350	87,50
Tribunal Supremo: Sala 2ª	1	1.810	3.904	3.904,00	4.160	4.160,00	1.554	1.554,00
<b>TOTAL</b>	<b>2.339</b>	<b>1.035.554</b>	<b>6.173.019</b>	<b>2.639,17</b>	<b>6.281.891</b>	<b>2.685,72</b>	<b>974.878</b>	<b>416,79</b>
<b>Jurisdicción Cont.-Admva.:</b>								
Jdos Cont.-Admvo.	229	137.304	138.950	606,77	144.029	628,95	134.588	587,72
Jdos Central Cont.-Admvo.	12	4.683	3.493	291,08	6.186	515,50	2.149	179,08
T.S.J. Sala Cont.-Admvo.	21	98.992	51.186	2.437,43	71.043	3.383,00	79.832	3.801,52
A.N. Sala Cont.-Admvo.	8	8.312	7.506	938,25	7.394	924,25	8.558	1.069,75
Tribunal Supremo: Sala 3ª	1	6.546	5.565	5.565,00	5.566	5.566,00	6.545	6.545,00
<b>TOTAL</b>	<b>271</b>	<b>255.837</b>	<b>206.700</b>	<b>762,73</b>	<b>234.218</b>	<b>864,27</b>	<b>231.672</b>	<b>854,88</b>
<b>Jurisdicción Social:</b>								
Jdos. de lo Social	341	333.272	374.163	1.097,25	356.427	1.045,24	320.778	940,70
Jdos. De lo Social de Ejecuciones	4	-	-	-	-	-	-	-
T.S.J. Sala Social	21	23.591	48.901	2.328,62	51.531	2.453,86	20.787	989,86
A.N. Sala Social	1	150	366	366,00	345	345,00	120	120,00
Tribunal Supremo: Sala 4ª	1	3.399	4.536	4.536,00	3.515	3.515,00	4.420	4.420,00
<b>TOTAL</b>	<b>368</b>	<b>360.412</b>	<b>427.966</b>	<b>1.162,95</b>	<b>411.818</b>	<b>1.119,07</b>	<b>346.105</b>	<b>940,50</b>
<b>Jurisdicción Militar:</b>								
Tribunal Supremo: Sala 5ª	1	90	242	242,00	235	235,00	97	97,00
<b>TOTAL</b>	<b>1</b>	<b>90</b>	<b>242</b>	<b>242,00</b>	<b>235</b>	<b>235,00</b>	<b>97</b>	<b>97,00</b>
<b>Salas Especiales Tribunal Supremo</b>								
Tribunal Supremo: Secciones Especiales	1	8	60	60,00	59	59,00	9	9,00
<b>TOTAL</b>	<b>1</b>	<b>8</b>	<b>60</b>	<b>60,00</b>	<b>59</b>	<b>59,00</b>	<b>9</b>	<b>9,00</b>
<b>TOTAL JURISDICCIONES</b>	<b>3.935</b>	<b>2.681.874</b>	<b>8.653.160</b>	<b>2.199,02</b>	<b>8.786.802</b>	<b>2.232,99</b>	<b>2.562.153</b>	<b>651,12</b>

(1) Incluida Jurisdicción Voluntaria  
(2) Excluidas Diligencias Indeterminadas



## Resolución de Asuntos

Año: 2014	Trimestre 1 al 4	Órganos	SENTENCIAS		AUTOS		DECRETOS	
JURISDICCIONES		Nº	Nº Sentencias	Media x Órgano	Nº Autos	Media x Órgano	Nº Decretos	Media x Órgano
<b>Jurisdicción Civil ( 1 ):</b>								
Jdos. 1ª Instancia	703	161.004	229,02	336.934	479,28	573.456	815,73	
Jdos. de lo Mercantil	91	20.041	220,23	43.275	475,55	21.259	233,62	
Jdos. Violencia contra la mujer	490	9.088	18,55	8.532	17,41	4.701	9,59	
Jdos. Familia	103	80.206	778,70	56.292	546,52	31.282	303,71	
Jdos. 1ª Instª, e Instr.	1046	158.345	151,38	229.265	219,18	401.116	383,48	
Jdos. de Menores	82	35	0,43	180	2,20	4.124	50,29	
A.P. Secciones Civiles	101	47.879	474,05	27.240	269,70	12.324	122,02	
A.P. Secciones Mixtas	29	7.025	242,24	3.591	123,83	2.462	84,90	
T.S.J. Sala Civil y Penal	17	370	21,76	403	23,71	46	2,71	
Tribunal Supremo: Sala 1ª	1	758	758,00	1.956	1.956,00	233	233,00	
<b>TOTAL</b>	<b>2.664</b>	<b>484.751</b>	<b>181,96</b>	<b>707.668</b>	<b>265,64</b>	<b>1.051.003</b>	<b>394,52</b>	
<b>Jurisdicción Penal ( 2 ):</b>								
Jdos. Instrucción	499	253.794	508,61	2.668.774	5.348,24	57.924	116,08	
Jdos. 1ª Instª, e Instr.	1046	167.458	160,09	1.565.855	1.496,99	22.104	21,13	
Jdos. Violencia contra la mujer	490	18.858	38,49	93.786	191,40	2.392	4,88	
Jdos. de Menores	82	18.379	224,13	12.020	146,59	980	11,95	
Jdos. Vigilancia Penitenciaria	50	-	-	-	-	49.738	994,76	
Jdos. de lo Penal	380	166.024	436,91	15.419	40,58	109.142	287,22	
Jdos. de lo Penal de Ejecutorias	17	-	-	-	-	14.612	859,53	
A.P. Secciones Penales	100	66.573	665,73	93.797	937,97	6.454	64,54	
A.P. Secciones Mixtas	29	8.787	303,00	12.942	446,28	458	15,79	
T.S.J. Sala Civil y Penal	17	161	9,47	679	39,94	10	0,59	
Jdos Centrales Instrucción	6	-	-	1.003	167,17	20	3,33	
Jdos Centrales de lo Penal	1	29	29,00	1	1,00	1	1,00	
Jdos Centrales de Menores	1	3	3,00	1	1,00	0	0,00	
Jdos Centrales de Vigilancia Penitenciaria	0	-	-	-	-	86	-	
A.N. Sala Penal	4	168	42,00	2.385	596,25	108	27,00	
Tribunal Supremo: Sala 2ª	1	832	832,00	3.426	3.426,00	0	0,00	
<b>TOTAL</b>	<b>2.723</b>	<b>701.066</b>	<b>257,46</b>	<b>4.470.088</b>	<b>1.641,60</b>	<b>264.029</b>	<b>96,96</b>	
<b>Jurisdicción Cont.-Admva.:</b>								
Jdos Cont.-Admvo.	229	86.050	375,76	60.908	265,97	24.045	105,00	
Jdos Central Cont.-Admvo.	12	3.165	263,75	1.414	117,83	2.055	171,25	
T.S.J. Sala Cont.-Admvo.	21	56.295	2.680,71	16.412	781,52	8.332	396,76	
A.N. Sala Cont.-Admvo.	8	5.024	628,00	2.674	334,25	681	85,13	
Tribunal Supremo: Sala 3ª	1	3.124	3.124,00	4.092	4.092,00	1.023	1.023,00	
<b>TOTAL</b>	<b>271</b>	<b>153.658</b>	<b>567,00</b>	<b>85.500</b>	<b>315,50</b>	<b>36.136</b>	<b>133,34</b>	
<b>Jurisdicción Social:</b>								
Jdos. de lo Social	345	168.338	487,94	-	-	227.449	659,27	
Jdos. De lo Social de Ejecuciones	4	-	-	-	-	8.537	2.134,25	
T.S.J. Sala Social	21	49.566	2.360,29	1.612	76,76	514	24,48	
A.N. Sala Social	1	202	202,00	12	12,00	147	147,00	
Tribunal Supremo: Sala 4ª	1	943	943,00	2.432	2.432,00	140	140,00	
<b>TOTAL</b>	<b>372</b>	<b>219.049</b>	<b>588,84</b>	<b>4.056</b>	<b>10,90</b>	<b>236.787</b>	<b>636,52</b>	
<b>Jurisdicción Militar:</b>								
Tribunal Supremo: Sala 5ª	1	165	165,00	19	19,00	51	51,00	
<b>TOTAL</b>	<b>1</b>	<b>165</b>	<b>165,00</b>	<b>19</b>	<b>19,00</b>	<b>51</b>	<b>51,00</b>	
<b>Salas Especiales Tribunal Supremo</b>								
Tribunal Supremo: Secciones Especiales	1	14	14,00	44	44,00	1	1,00	
<b>TOTAL</b>	<b>1</b>	<b>14</b>	<b>-</b>	<b>44</b>	<b>-</b>	<b>1</b>	<b>-</b>	
<b>TOTAL JURISDICCIONES</b>	<b>3.935</b>	<b>1.558.703</b>	<b>396,11</b>	<b>5.267.375</b>	<b>1.338,60</b>	<b>1.588.007</b>	<b>403,56</b>	



## Ejecución de Sentencias

Año: 2014 Trimestre 1 al 4	Registradas	Resueltas	En Tramite Al Final Del Periodo
<b>JURISDICCIONES</b>			
<b>Jurisdicción Civil ( 1 ):</b>			
Jdos. 1ª Instancia	326.911	399.960	1.033.984
Jdos. de lo Mercantil	10.639	8.087	28.407
Jdos. Violencia contra la mujer	5.106	4.008	9.500
Jdos. Familia	24.998	24.364	52.413
Jdos. 1ª Instª. e Instr.	247.460	259.973	890.360
Jdos. de Menores	6.101	6.645	8.792
A.P. Secciones Civiles	-	-	-
A.P. Secciones Mixtas	-	-	-
T.S.J. Sala Civil y Penal	11	7	9
Tribunal Supremo: Sala 1ª	0	0	0
<b>TOTAL</b>	<b>621.226</b>	<b>703.044</b>	<b>2.023.465</b>
<b>Jurisdicción Penal ( 2 ):</b>			
Jdos. Instrucción	94.888	99.233	51.987
Jdos. 1ª Instª. e Instr.	53.739	55.833	50.393
Jdos. Violencia contra la mujer	4.111	3.954	1.979
Jdos. de Menores	19.483	20.860	17.824
Jdos. Vigilancia Penitenciaria	-	-	-
Jdos. de lo Penal	179.968	305.693	238.053
Jdos. de lo Penal de Ejecutorias	46.771	88.205	61.412
A.P. Secciones Penales	7.245	18.732	14.396
A.P. Secciones Mixtas	1.138	2.421	2.472
T.S.J. Sala Civil y Penal	2	8	6
Jdos Centrales Instrucción	-	-	-
Jdos Centrales de lo Penal	30	184	43
Jdos Centrales de Menores	2	2	2
Jdos Centrales de Vigilancia Penitenciaria	-	-	-
A.N. Sala Penal	377	560	827
Tribunal Supremo: Sala 2ª	8	6	4
<b>TOTAL</b>	<b>407.762</b>	<b>595.691</b>	<b>439.398</b>
<b>Jurisdicción Cont.-Admva.:</b>			
Jdos Cont.-Admvo.	10.522	10.947	8.236
Jdos Central Cont.-Admvo.	280	234	164
T.S.J. Sala Cont.-Admvo.	7.226	7.308	8.065
A.N. Sala Cont.-Admvo.	289	399	400
Tribunal Supremo: Sala 3ª	2	5	7
<b>TOTAL</b>	<b>18.319</b>	<b>18.893</b>	<b>16.872</b>
<b>Jurisdicción Social:</b>			
Jdos. de lo Social	79.469	87.796	53.829
Jdos. De lo Social de Ejecuciones	9.332	13.658	5.757
T.S.J. Sala Social	90	88	35
A.N. Sala Social	38	44	8
Tribunal Supremo: Sala 4ª	-	-	-
<b>TOTAL</b>	<b>88.929</b>	<b>101.586</b>	<b>59.629</b>
<b>Jurisdicción Militar:</b>			
Tribunal Supremo: Sala 5ª	-	-	-
<b>TOTAL</b>	<b>0</b>	<b>0</b>	<b>0</b>
<b>Salas Especiales Tribunal Supremo</b>			
Tribunal Supremo: Secciones Especiales	1	1	1
<b>TOTAL</b>	<b>1</b>	<b>1</b>	<b>1</b>
<b>TOTAL JURISDICCIONES</b>	<b>1.136.237</b>	<b>1.419.215</b>	<b>2.539.365</b>



## Tasas

Año: 2014 Trimestre 1 al 4	Resolución	Pendencia	Sentencia	Congestión
<b>JURISDICCIONES</b>				
<b>Jurisdicción Civil ( 1 ):</b>				
Idos. 1ª Instancia	1,03	0,47	0,19	1,47
Idos. de lo Mercantil	0,76	1,53	0,39	2,55
Idos. Violencia contra la mujer	0,97	0,51	0,41	1,52
Idos. Familia	0,96	0,41	0,49	1,41
Idos. 1ª Instª. e Instr.	1,01	0,60	0,24	1,61
Idos. de Menores	-	-	-	-
A.P. Secciones Civiles	1,05	0,52	0,56	1,50
A.P. Secciones Mixtas	1,17	0,37	0,58	1,36
T.S.J. Sala Civil y Penal	1,02	0,45	0,46	1,45
Tribunal Supremo: Sala 1ª	0,75	1,58	0,26	2,58
<b>TOTAL</b>	<b>1,01</b>	<b>0,54</b>	<b>0,26</b>	<b>1,55</b>
<b>Jurisdicción Penal ( 2 ):</b>				
Idos. Instrucción	1,02	0,09	0,08	1,08
Idos. 1ª Instª. e Instr.	1,01	0,18	0,08	1,19
Idos. Violencia contra la mujer	1,00	0,17	0,11	1,17
Idos. de Menores	1,10	0,43	0,60	1,40
Idos. Vigilancia Penitenciaria	0,99	0,14	-	1,15
Idos. de lo Penal	1,10	0,88	0,88	1,82
Idos. de lo Penal de Ejecutorias	-	-	-	-
A.P. Secciones Penales	1,02	0,20	0,41	1,20
A.P. Secciones Mixtas	1,03	0,19	0,40	1,18
T.S.J. Sala Civil y Penal	0,94	0,25	0,19	1,25
Idos Centrales Instrucción	1,23	0,45	-	1,28
Idos Centrales de lo Penal	0,59	1,20	0,97	2,13
Idos Centrales de Menores	0,31	3,00	0,75	4,00
Idos Centrales de Vigilancia Penitenciaria	1,01	0,09	-	1,09
A.N. Sala Penal	0,96	0,14	0,06	1,14
Tribunal Supremo: Sala 2ª	1,07	0,37	0,20	1,37
<b>TOTAL</b>	<b>1,02</b>	<b>0,16</b>	<b>0,11</b>	<b>1,15</b>
<b>Jurisdicción Cont.-Admva.:</b>				
Idos Cont.-Admvo.	1,04	0,93	0,60	1,92
Idos Central Cont.-Admvo.	1,77	0,35	0,51	1,32
T.S.J. Sala Cont.-Admvo.	1,39	1,12	0,79	2,11
A.N. Sala Cont.-Admvo.	0,99	1,16	0,68	2,14
Tribunal Supremo: Sala 3ª	1,00	1,18	0,56	2,18
<b>TOTAL</b>	<b>1,13</b>	<b>0,99</b>	<b>0,66</b>	<b>1,97</b>
<b>Jurisdicción Social:</b>				
Idos. de lo Social	0,95	0,90	0,47	1,98
Idos. De lo Social de Ejecuciones	-	-	-	-
T.S.J. Sala Social	1,05	0,40	0,96	1,41
A.N. Sala Social	0,94	0,35	0,59	1,50
Tribunal Supremo: Sala 4ª	0,77	1,26	0,27	2,26
<b>TOTAL</b>	<b>0,96</b>	<b>0,84</b>	<b>0,53</b>	<b>1,91</b>
<b>Jurisdicción Militar:</b>				
Tribunal Supremo: Sala 5ª	0,97	0,41	0,70	1,41
<b>TOTAL</b>	<b>0,97</b>	<b>0,41</b>	<b>0,70</b>	<b>1,41</b>
<b>Salas Especiales Tribunal Supremo</b>				
Tribunal Supremo: Secciones Especiales	0,98	0,15	0,24	1,15
<b>TOTAL</b>	<b>0,98</b>	<b>0,15</b>	<b>0,24</b>	<b>1,15</b>
<b>TOTAL JURISDICCIONES</b>	<b>1,02</b>	<b>0,29</b>	<b>0,18</b>	<b>1,29</b>



## Evolución

Año: 2014 Trimestre 1 al 4	En Tramite Al Inicio Del Periodo	Ingresados	Resueltos	En Tramite Al Final Del Periodo	Sentencias	Autos	Tasas Resolución	Tasas Pendencia	Tasas Sentencia	Tasas Congestión
<b>JURISDICCIONES</b>										
<b>Jurisdicción Civil ( 1 ):</b>										
Jdos. 1ª Instancia	-17,1%	10,1%	1,7%	-6,1%	0,2%	7,0%	-7,6%	-7,7%	-49,7%	-2,6%
Jdos. de lo Mercantil	13,8%	24,2%	12,5%	23,7%	4,4%	2,8%	-9,4%	10,0%	-7,2%	5,7%
Jdos. Violencia contra la mujer	5,1%	3,8%	4,9%	2,6%	1,8%	7,6%	1,0%	-2,2%	-3,0%	-0,6%
Jdos. Familia	2,3%	10,1%	7,2%	11,1%	6,6%	5,8%	-2,7%	3,7%	40,7%	0,7%
Jdos. 1ª Instª. e Instr.	-13,0%	11,1%	2,4%	-3,1%	4,3%	5,1%	-7,8%	-5,4%	-29,1%	-2,0%
Jdos. de Menores	-	-	-	-	-49,3%	-60,8%	-	-	-	-
A.P. Secciones Civiles	-12,1%	9,6%	2,8%	-4,6%	-4,3%	17,6%	-6,2%	-7,2%	-6,9%	-2,2%
A.P. Secciones Mixtas	-25,8%	-31,6%	-27,9%	-35,0%	-33,4%	-17,8%	5,4%	-10,0%	-7,7%	-2,3%
T.S.J. Sala Civil y Penal	0,8%	1,0%	3,7%	-4,9%	5,4%	-0,2%	2,7%	-8,3%	1,6%	-2,7%
Tribunal Supremo: Sala 1ª	-8,9%	9,1%	-25,8%	27,2%	-7,7%	-31,9%	-32,0%	71,5%	24,5%	34,3%
<b>TOTAL</b>	<b>-12,7%</b>	<b>10,4%</b>	<b>2,4%</b>	<b>-2,0%</b>	<b>1,5%</b>	<b>6,0%</b>	<b>-7,2%</b>	<b>-4,3%</b>	<b>-30,0%</b>	<b>-1,5%</b>
<b>Jurisdicción Penal ( 2 ):</b>										
Jdos. Instrucción	-7,6%	-1,7%	-1,7%	-7,0%	-2,3%	-2,5%	0,0%	-5,5%	-0,6%	-0,6%
Jdos. 1ª Instª. e Instr.	-7,9%	-3,1%	-3,1%	-6,4%	-4,5%	-3,6%	0,0%	-3,4%	-1,5%	-0,9%
Jdos. Violencia contra la mujer	-7,5%	0,1%	-1,0%	-2,8%	5,0%	-7,9%	8,0%	149,1%	484,8%	19,1%
Jdos. de Menores	-0,5%	-7,0%	-2,1%	-10,7%	-2,5%	-1,7%	5,3%	-8,7%	-0,4%	-2,8%
Jdos. Vigilancia Penitenciaria	54,1%	1,0%	2,6%	3,0%	-	-	1,6%	0,4%	-	2,6%
Jdos. de lo Penal	3,6%	-6,4%	1,0%	-3,8%	0,8%	2,8%	7,9%	-4,8%	-0,2%	-2,6%
Jdos. de lo Penal de Ejecutorias	-	-	-	-	-	-	-	-	-	-
A.P. Secciones Penales	6,7%	6,0%	9,2%	-4,0%	4,4%	13,4%	3,0%	-12,1%	-4,4%	-2,8%
A.P. Secciones Mixtas	-22,5%	-31,2%	-29,3%	-28,2%	-32,4%	-27,1%	2,7%	1,6%	-4,4%	-0,6%
T.S.J. Sala Civil y Penal	23,8%	8,1%	4,7%	38,4%	4,5%	4,0%	-3,2%	32,2%	-0,1%	5,2%
Jdos Centrales Instrucción	2,0%	10,2%	5,9%	-2,8%	-	3,7%	-3,9%	-8,3%	-	1,1%
Jdos Centrales de lo Penal	-58,1%	54,5%	-48,3%	176,9%	-46,3%	0,0%	-66,5%	435,4%	3,8%	93,3%
Jdos Centrales de Menores	200,0%	85,7%	-20,0%	300,0%	-	0,0%	-56,9%	400,0%	-	150,0%
Jdos Centrales de Vigilancia Penitenciaria	5,8%	6,4%	8,3%	-12,2%	-	-	1,8%	-19,0%	-	-1,8%
A.N. Sala Penal	-32,5%	9,1%	-0,7%	38,3%	-2,3%	-1,4%	-8,9%	39,2%	-1,7%	4,3%
Tribunal Supremo: Sala 2ª	-18,1%	-2,0%	-5,1%	-14,1%	-13,8%	-2,1%	-3,2%	-9,5%	-9,1%	-2,8%
<b>TOTAL</b>	<b>-4,3%</b>	<b>-2,1%</b>	<b>-1,7%</b>	<b>-5,9%</b>	<b>-1,9%</b>	<b>-2,8%</b>	<b>0,4%</b>	<b>-4,2%</b>	<b>-0,2%</b>	<b>-0,7%</b>
<b>Jurisdicción Cont.-Admva.:</b>										
Jdos Cont.-Admvo.	-15,9%	19,4%	-0,9%	-2,0%	-1,5%	-5,8%	-17,0%	-1,1%	-0,6%	-0,3%
Jdos Central Cont.-Admvo.	-73,0%	-62,2%	-70,3%	-54,1%	-23,3%	-76,4%	-21,4%	54,6%	158,4%	3,6%
T.S.J. Sala Cont.-Admvo.	-19,9%	-4,5%	-10,6%	-19,4%	-7,6%	-16,9%	-6,4%	-9,8%	3,3%	-5,2%
A.N. Sala Cont.-Admvo.	-11,8%	11,9%	-4,6%	3,0%	-7,2%	7,2%	-14,8%	7,9%	-2,8%	2,8%
Tribunal Supremo: Sala 3ª	-19,0%	8,1%	-17,0%	0,0%	-16,2%	7,8%	-23,2%	20,4%	1,0%	10,2%
<b>TOTAL</b>	<b>-20,5%</b>	<b>8,2%</b>	<b>-10,0%</b>	<b>-9,4%</b>	<b>-4,9%</b>	<b>-11,6%</b>	<b>-16,8%</b>	<b>0,6%</b>	<b>5,6%</b>	<b>0,2%</b>
<b>Jurisdicción Social:</b>										
Jdos. de lo Social	12,2%	-11,1%	0,6%	-3,7%	-0,1%	-	13,2%	-4,3%	-0,8%	-2,1%
Jdos. De lo Social de Ejecuciones	-	-	-	-	-	-	-	-	-	-
T.S.J. Sala Social	-19,4%	11,4%	3,7%	-11,9%	4,5%	-11,2%	-6,9%	-15,0%	0,8%	-4,4%
A.N. Sala Social	63,0%	-28,8%	-14,0%	-20,0%	-14,8%	-69,2%	20,8%	-7,0%	-0,9%	-1,0%
Tribunal Supremo: Sala 4ª	5,1%	17,2%	-5,1%	30,0%	-4,7%	-5,4%	-19,1%	37,1%	0,5%	17,7%
<b>TOTAL</b>	<b>9,3%</b>	<b>-8,8%</b>	<b>0,9%</b>	<b>-4,0%</b>	<b>0,8%</b>	<b>-8,4%</b>	<b>10,7%</b>	<b>-4,8%</b>	<b>-0,1%</b>	<b>-2,2%</b>
<b>Jurisdicción Militar:</b>										
Tribunal Supremo: Sala 5ª	32,4%	-12,0%	-7,1%	7,8%	1,9%	-50,0%	5,6%	16,0%	9,7%	4,2%
<b>TOTAL</b>	<b>32,4%</b>	<b>-12,0%</b>	<b>-7,1%</b>	<b>7,8%</b>	<b>1,9%</b>	<b>-50,0%</b>	<b>5,6%</b>	<b>16,0%</b>	<b>9,7%</b>	<b>4,2%</b>
<b>Salas Especiales Tribunal Supremo</b>										
Tribunal Supremo: Secciones Especiales	-50,0%	-14,3%	-24,4%	12,5%	-22,2%	-12,0%	-11,8%	48,7%	2,8%	4,5%
<b>TOTAL</b>	<b>-50,0%</b>	<b>-14,3%</b>	<b>-24,4%</b>	<b>12,5%</b>	<b>-22,2%</b>	<b>-12,0%</b>	<b>-11,8%</b>	<b>48,7%</b>	<b>2,8%</b>	<b>4,5%</b>
<b>TOTAL JURISDICCIONES</b>	<b>-7,9%</b>	<b>0,2%</b>	<b>-1,0%</b>	<b>-4,5%</b>	<b>-0,8%</b>	<b>-1,9%</b>	<b>-1,2%</b>	<b>-3,5%</b>	<b>-11,0%</b>	<b>-0,9%</b>

NOTA ACLARATORIA: En el año 2007 se ha pasado a recoger, por primera vez, el dato de número de autos finales en los órganos de la jurisdicción penal.  
Por este motivo el dato de la evolución de los autos, en los órganos de esta jurisdicción, respecto al mismo periodo del año anterior carece de significación



**CONSEJO GENERAL DEL PODER JUDICIAL**  
**Sección de Estadística Judicial**

---

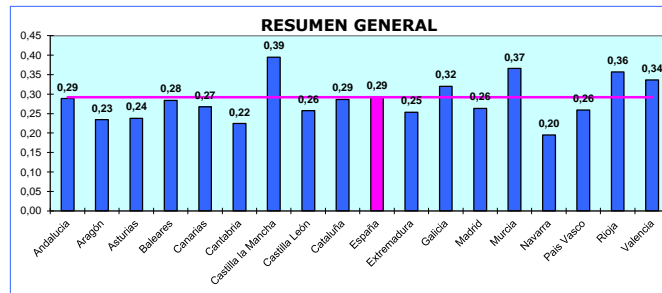
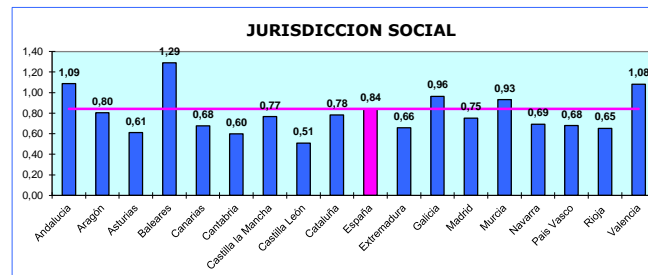
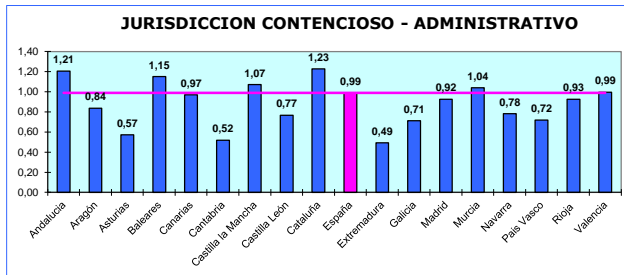
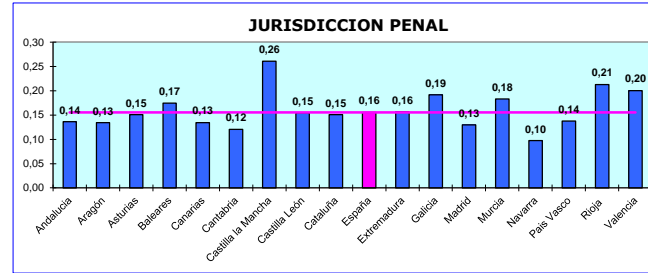
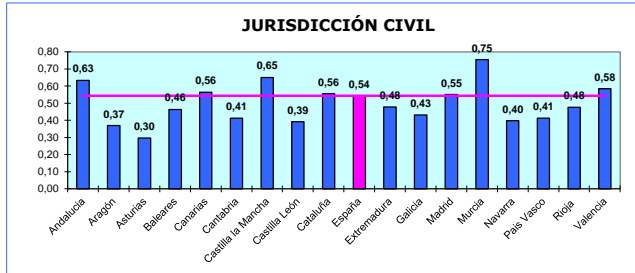
# **Gráficos comparativos de los Tribunales Superiores de Justicia**

**Anual 2014**

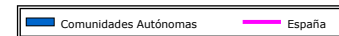
**ACTIVIDAD JUDICIAL**  
**Datos por Comunidad y media Nacional**

**Periodo**  
**AÑO 2014**

**TASA DE PENDENCIA (1)**



(1) Ratio Pendientes/Resueltos

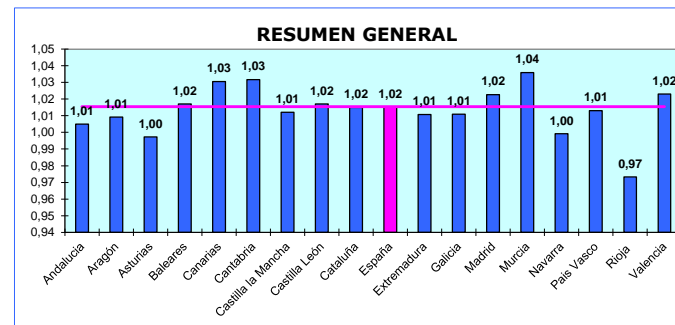
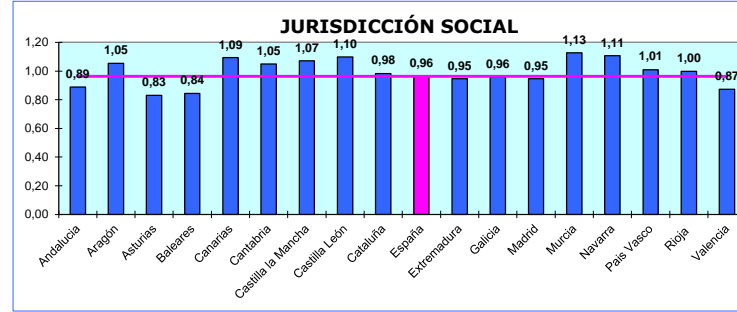
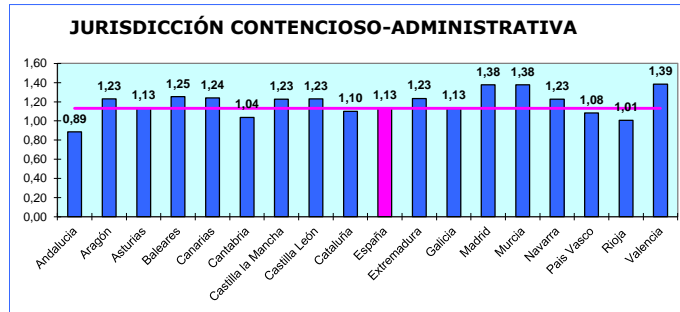
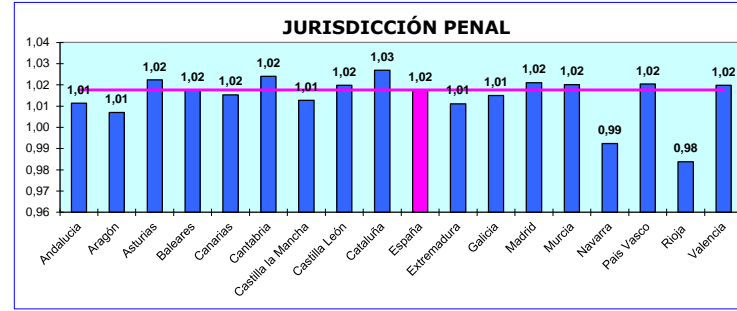
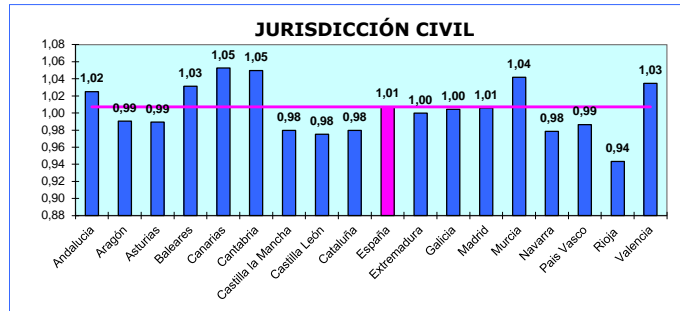




**ACTIVIDAD JUDICIAL**  
**Datos por Comunidad y media Nacional**

**Periodo**  
**AÑO 2014**

**TASA DE RESOLUCIÓN (1)**



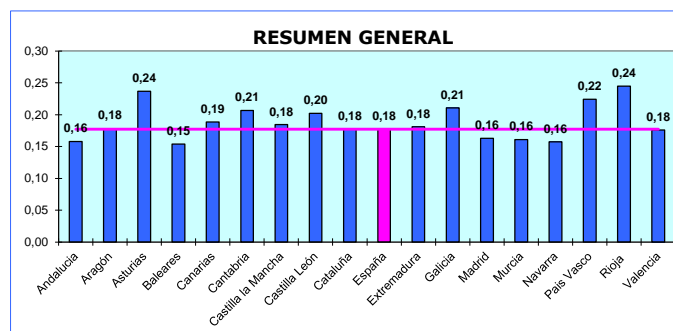
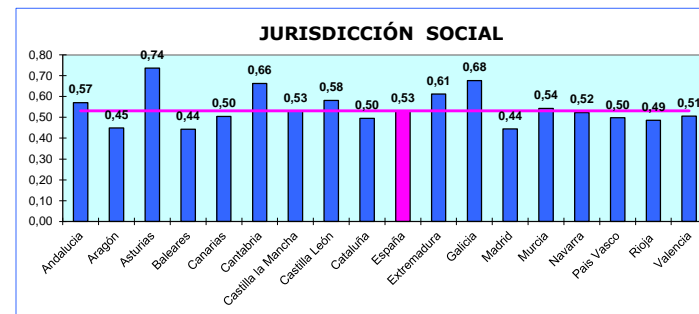
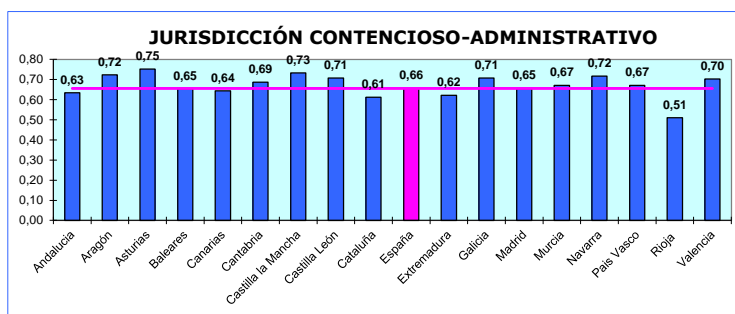
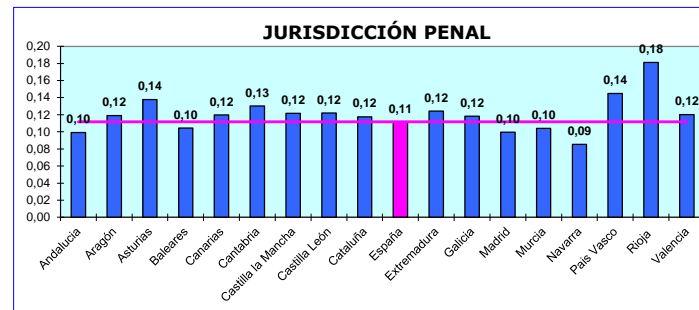
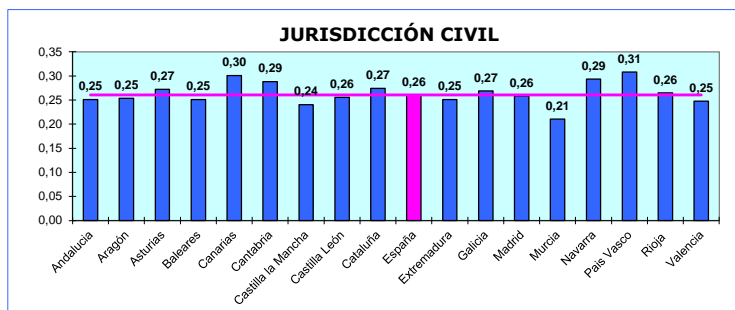
(1) Ratio Resueltos/Ingresados

■ Comunidades Autónomas    ■ España

**ACTIVIDAD JUDICIAL**  
**Datos por Comunidad y media Nacional**

**Periodo**  
**AÑO 2014**

**TASA DE SENTENCIA (1)**



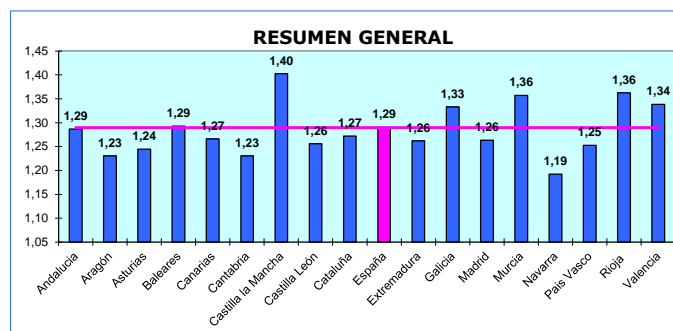
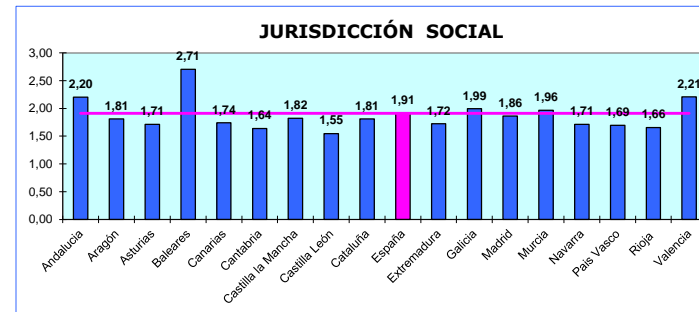
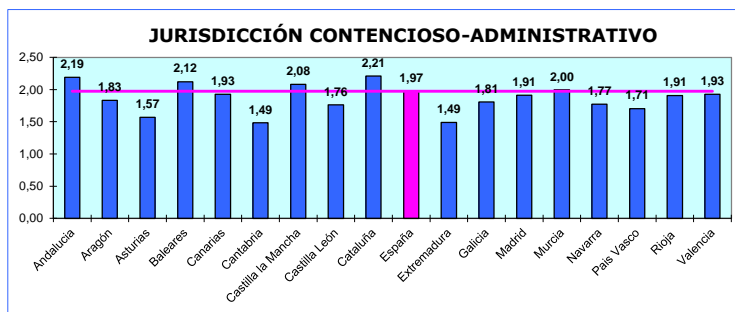
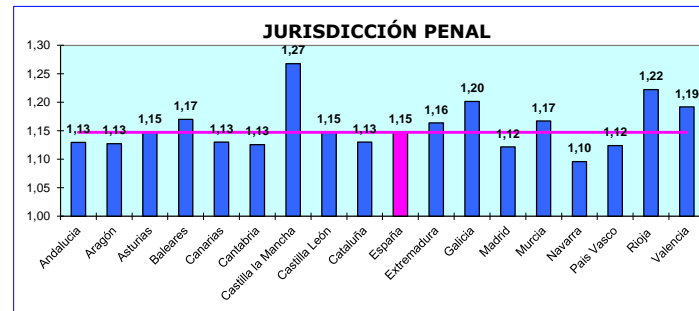
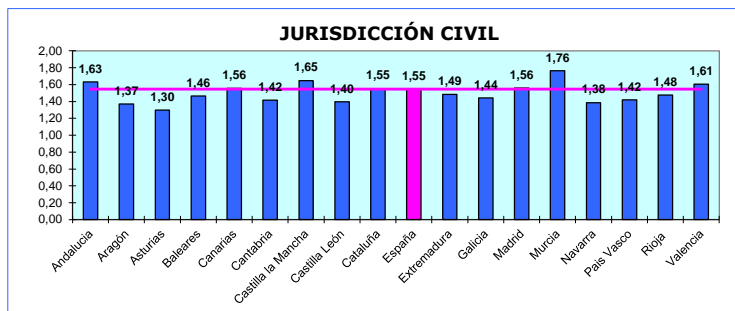
(1) Ratio Sentencias/Resueltos

■ Comunidades Autónomas ■ España


**ACTIVIDAD JUDICIAL**  
**Datos por Comunidad y media Nacional**

**Periodo**  
**AÑO 2014**

**TASA DE CONGESTIÓN (1)**



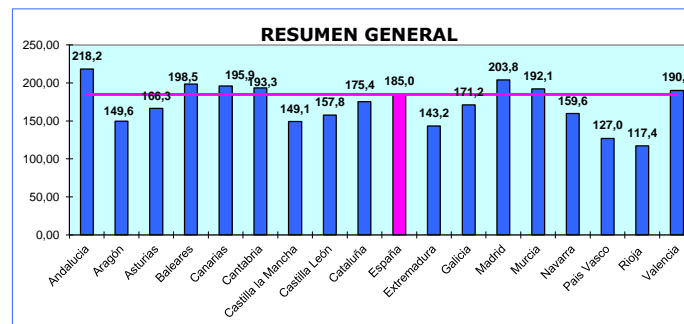
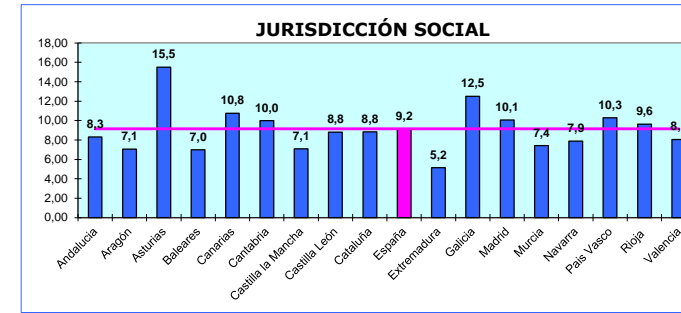
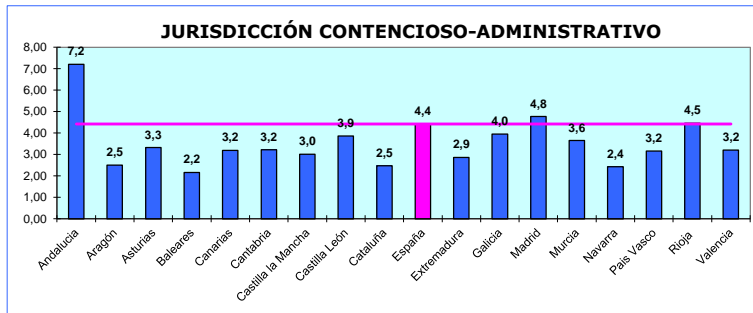
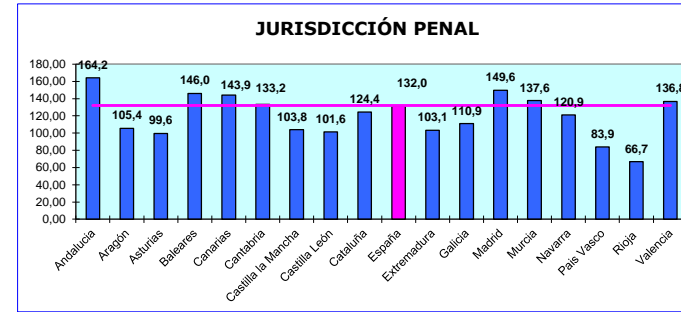
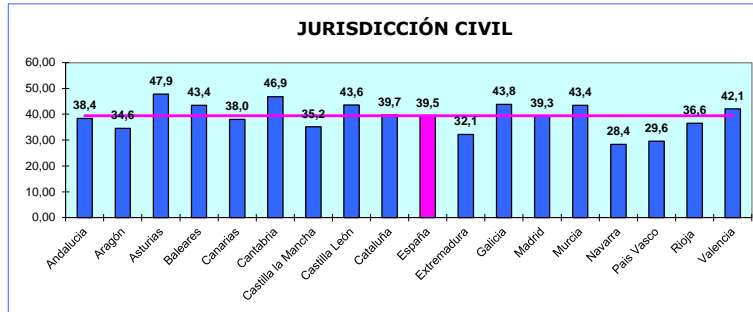
(1)RATIO (PENDIENTES INICIO +  
 INGRESADOS)/RESUELTOS



**ACTIVIDAD JUDICIAL**  
**Datos por Comunidad y media Nacional**

**Periodo**  
**AÑO 2014**

**TASA DE LITIGIOSIDAD (1)**



(1) Asuntos registrados por cada 1000 habitantes

■ Comunidades Autónomas    ■ España



**CONSEJO GENERAL DEL PODER JUDICIAL**

**Sección de Estadística Judicial**

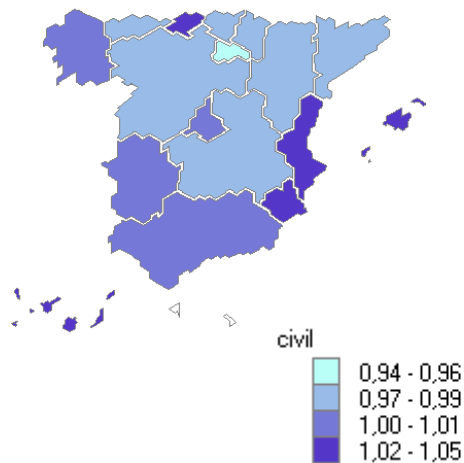
---

# **Gráficos comparativos de los Tribunales Superiores de Justicia**

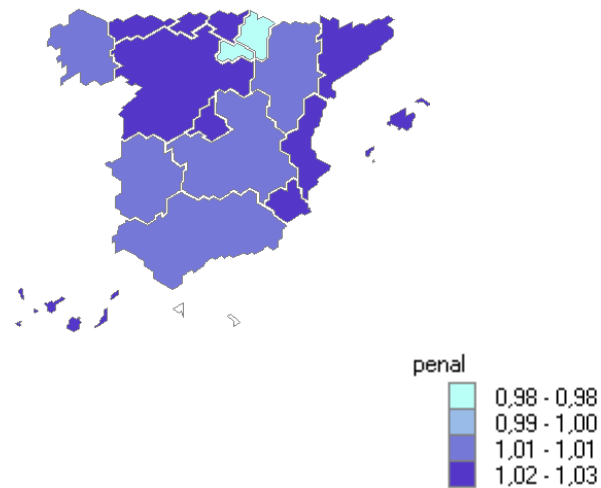
**Anual 2014**

# Tasa de Resolución (Por TSJ y Jurisdicción)

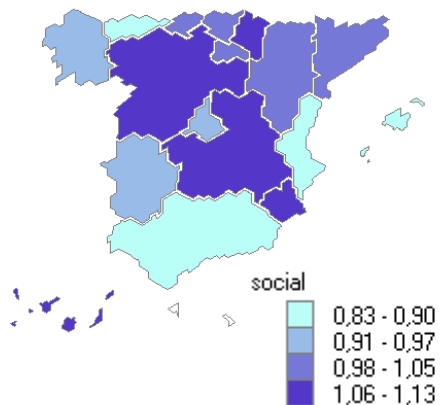
## Civil



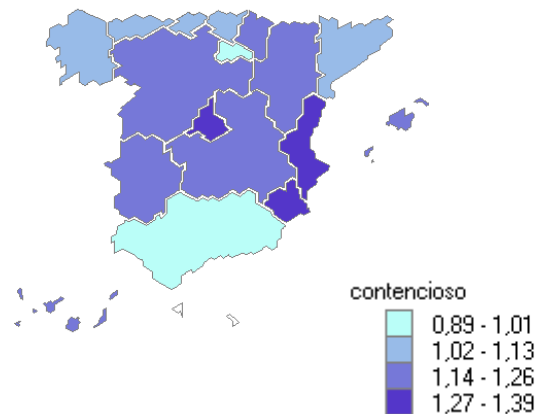
## Penal



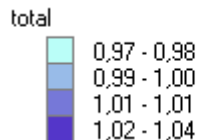
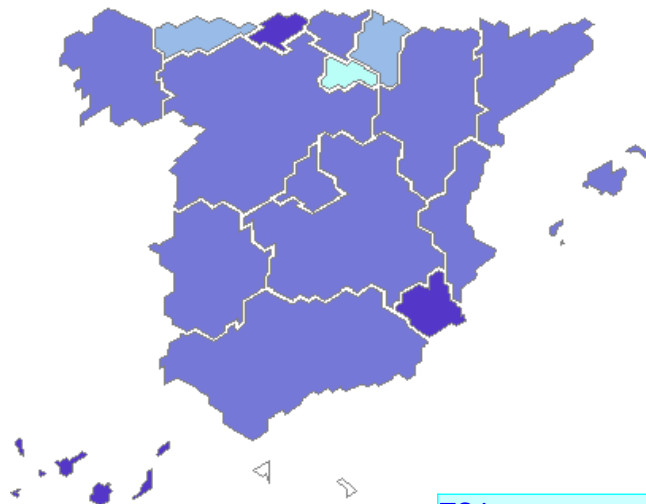
## Social



## Cont-Advo.



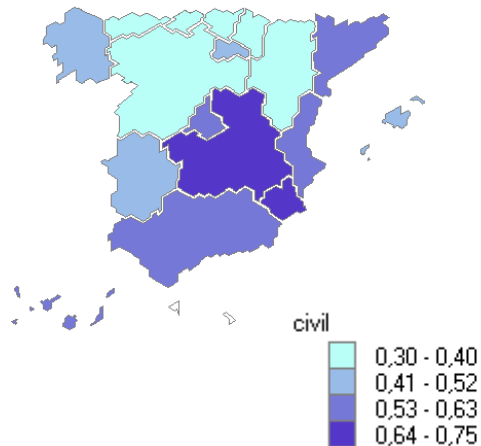
# Tasa de Resolución (Por TSJ y Jurisdicción) TOTAL



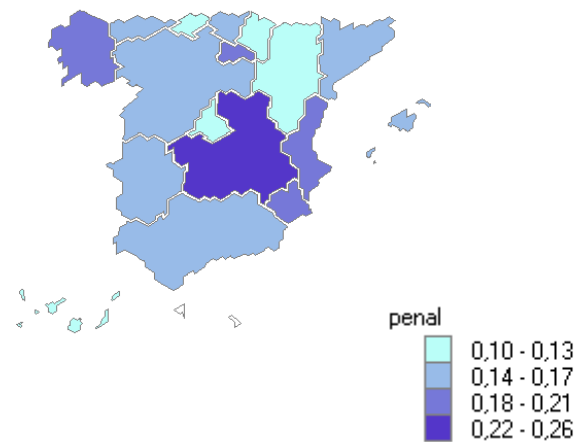
TSJ	Civil	Penal	Contencioso	Social	Total
Andalucía	1,02	1,01	0,89	0,89	1,01
Aragón	0,99	1,01	1,23	1,05	1,01
Asturias (Principado de)	0,99	1,02	1,13	0,83	1,00
Balears (Illes)	1,03	1,02	1,25	0,84	1,02
Canarias	1,05	1,02	1,24	1,09	1,03
Cantabria	1,05	1,02	1,04	1,05	1,03
Castilla - La Mancha	0,98	1,01	1,23	1,07	1,01
Castilla y León	0,98	1,02	1,23	1,10	1,02
Cataluña	0,98	1,03	1,10	0,98	1,02
Comunidad Valenciana	1,03	1,02	1,39	0,87	1,02
Extremadura	1,00	1,01	1,23	0,95	1,01
Galicia	1,00	1,01	1,13	0,96	1,01
Madrid (Comunidad de)	1,01	1,02	1,38	0,95	1,02
Murcia (Región de)	1,04	1,02	1,38	1,13	1,04
Navarra (Comunidad Foral de)	0,98	0,99	1,23	1,11	1,00
País Vasco	0,99	1,02	1,08	1,01	1,01
Rioja (La)	0,94	0,98	1,01	1,00	0,97

# Tasa de Pendencia (Por TSJ y Jurisdicción)

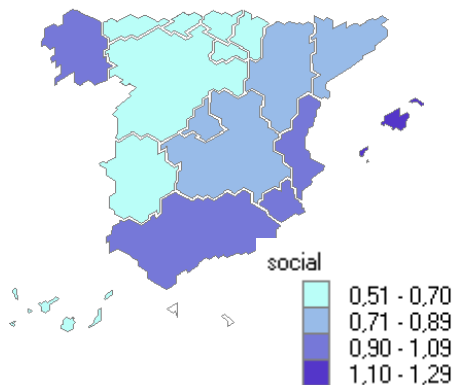
## civil



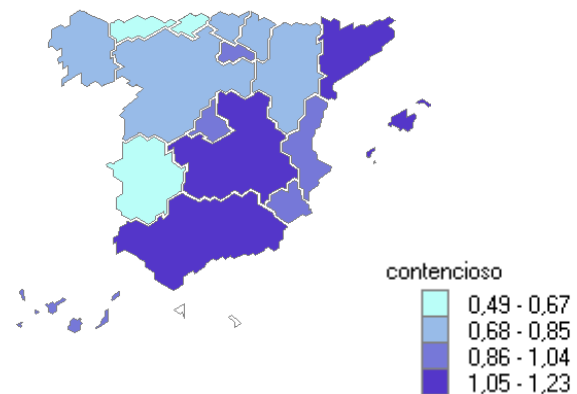
## penal



## social

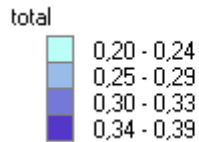
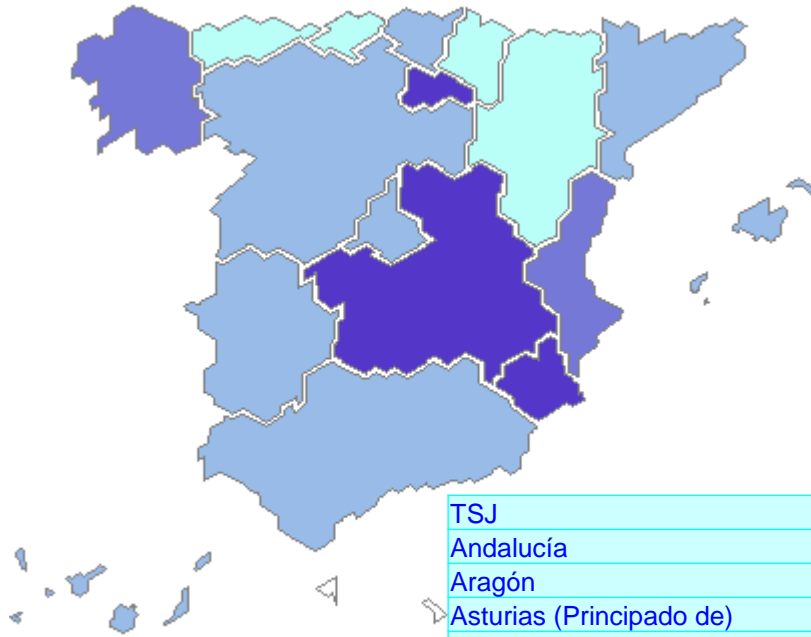


## Cont-Advo.





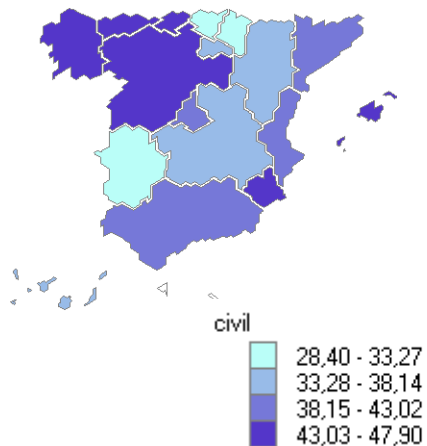
# Tasa de Pendencia (Por TSJ y Jurisdicción) TOTAL



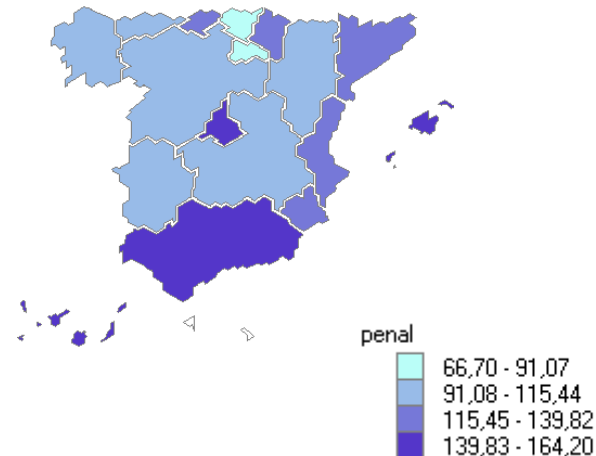
TSJ	Civil	Penal	Contencioso	Social	Total
Andalucía	0,63	0,14	1,21	1,09	0,29
Aragón	0,37	0,13	0,84	0,80	0,23
Asturias (Principado de)	0,30	0,15	0,57	0,61	0,24
Balears (Illes)	0,46	0,17	1,15	1,29	0,28
Canarias	0,56	0,13	0,97	0,68	0,27
Cantabria	0,41	0,12	0,52	0,60	0,22
Castilla - La Mancha	0,65	0,26	1,07	0,77	0,39
Castilla y León	0,39	0,15	0,77	0,51	0,26
Cataluña	0,56	0,15	1,23	0,78	0,29
Comunidad Valenciana	0,58	0,20	0,99	1,08	0,34
Extremadura	0,48	0,16	0,49	0,66	0,25
Galicia	0,43	0,19	0,71	0,96	0,32
Madrid (Comunidad de)	0,55	0,13	0,92	0,75	0,26
Murcia (Región de)	0,75	0,18	1,04	0,93	0,37
Navarra (Comunidad Foral de)	0,40	0,10	0,78	0,69	0,20
País Vasco	0,41	0,14	0,72	0,68	0,26
Rioja (La)	0,48	0,21	0,93	0,65	0,36

# Tasa de Litigiosidad (Por TSJ y Jurisdicción)

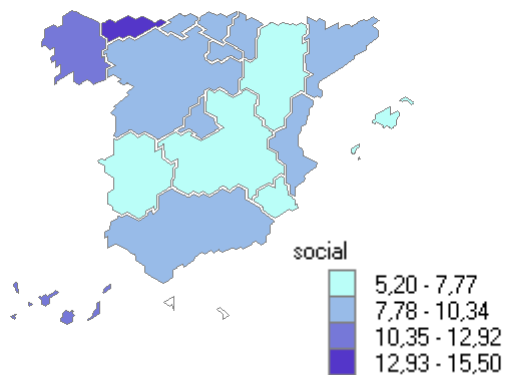
## civil



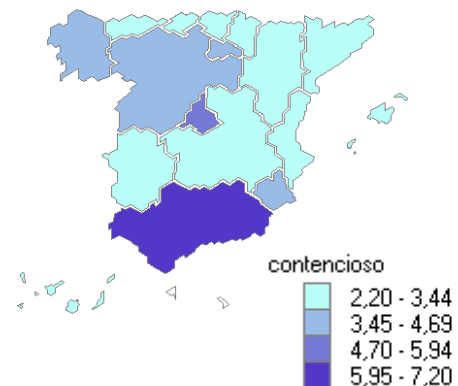
## penal




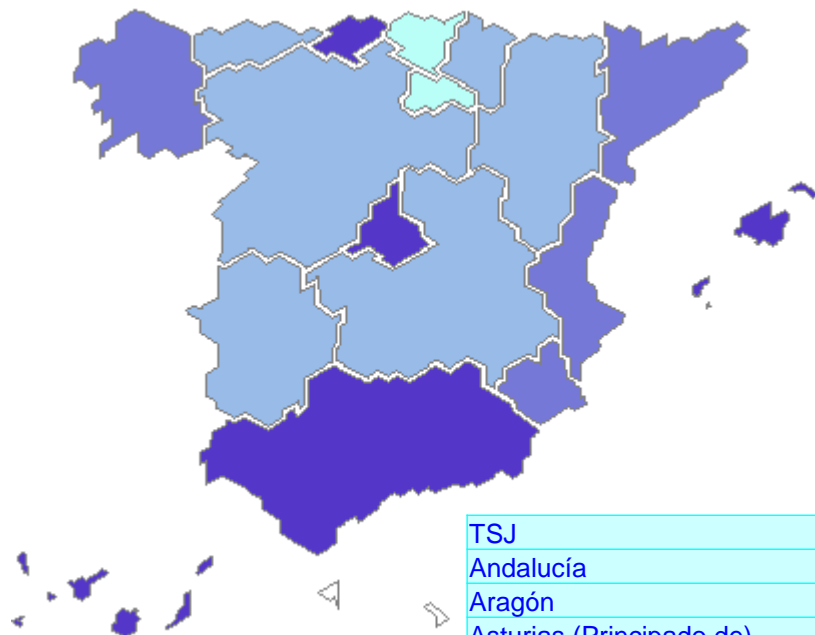
## social



## Cont-Advo.



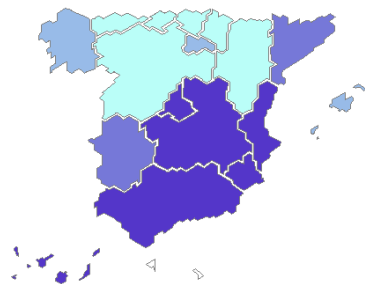
# Tasa de Litigiosidad (Por TSJ y Jurisdicción) TOTAL




TSJ	Civil	Penal	Contencioso	Social	Total
Andalucía	0,63	0,14	1,21	1,09	0,29
Aragón	0,37	0,13	0,84	0,80	0,23
Asturias (Principado de)	0,30	0,15	0,57	0,61	0,24
Balears (Illes)	0,46	0,17	1,15	1,29	0,28
Canarias	0,56	0,13	0,97	0,68	0,27
Cantabria	0,41	0,12	0,52	0,60	0,22
Castilla - La Mancha	0,65	0,26	1,07	0,77	0,39
Castilla y León	0,39	0,15	0,77	0,51	0,26
Cataluña	0,56	0,15	1,23	0,78	0,29
Comunidad Valenciana	0,58	0,20	0,99	1,08	0,34
Extremadura	0,48	0,16	0,49	0,66	0,25
Galicia	0,43	0,19	0,71	0,96	0,32
Madrid (Comunidad de)	0,55	0,13	0,92	0,75	0,26
Murcia (Región de)	0,75	0,18	1,04	0,93	0,37
Navarra (Comunidad Foral de)	0,40	0,10	0,78	0,69	0,20
País Vasco	0,41	0,14	0,72	0,68	0,26
Rioja (La)	0,48	0,21	0,93	0,65	0,36

# Tasa de Congestión (Por TSJ y Jurisdicción)

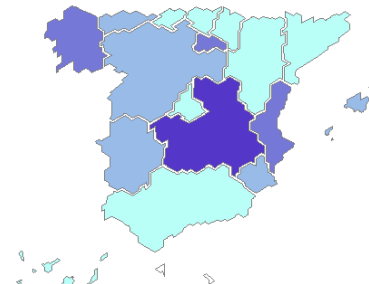
## civil



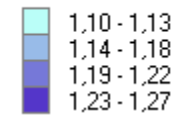
civil



## penal




penal



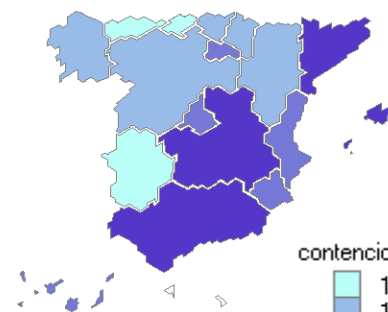
## social



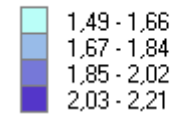
social



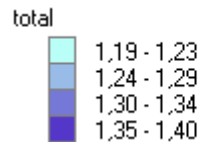
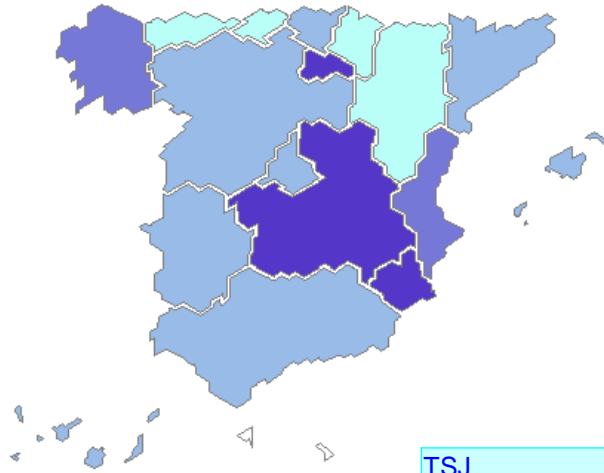
## Cont-Advo.



contencioso



# Tasa de Congestión (Por TSJ y Jurisdicción) TOTAL



TSJ	Civil	Penal	Contencioso	Social	Total
Andalucía	1,63	1,13	2,19	2,20	1,29
Aragón	1,37	1,13	1,83	1,81	1,23
Asturias (Principado de)	1,30	1,15	1,57	1,71	1,24
Balears (Illes)	1,46	1,17	2,12	2,71	1,29
Canarias	1,56	1,13	1,93	1,74	1,27
Cantabria	1,42	1,13	1,49	1,64	1,23
Castilla - La Mancha	1,65	1,27	2,08	1,82	1,40
Castilla y León	1,40	1,15	1,76	1,55	1,26
Cataluña	1,55	1,13	2,21	1,81	1,27
Comunidad Valenciana	1,61	1,19	1,93	2,21	1,34
Extremadura	1,49	1,16	1,49	1,72	1,26
Galicia	1,44	1,20	1,81	1,99	1,33
Madrid (Comunidad de)	1,56	1,12	1,91	1,86	1,26
Murcia (Región de)	1,76	1,17	2,00	1,96	1,36
Navarra (Comunidad Foral de)	1,38	1,10	1,77	1,71	1,19
País Vasco	1,42	1,12	1,71	1,69	1,25
Rioja (La)	1,48	1,22	1,91	1,66	1,36



**CONSEJO GENERAL DEL PODER JUDICIAL**  
**Sección de Estadística Judicial**

---

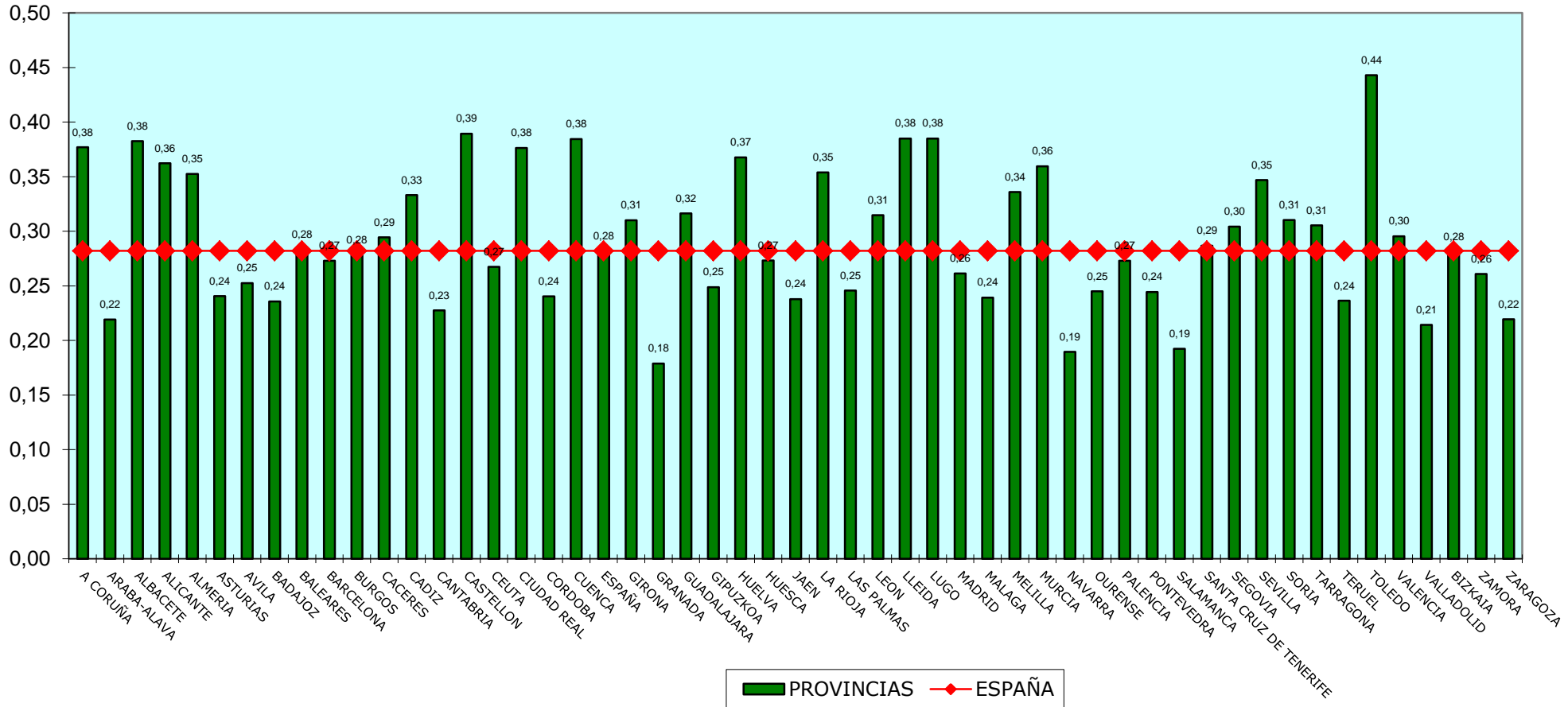
# **Gráficos comparativos de Provincias**

**(NO INCLUIDOS DATOS DEL TRIBUNAL SUPREMO, AUDIENCIA NACIONAL Y TRIBUNALES  
SUPERIORES DE JUSTICIA)**

**Anual 2014**

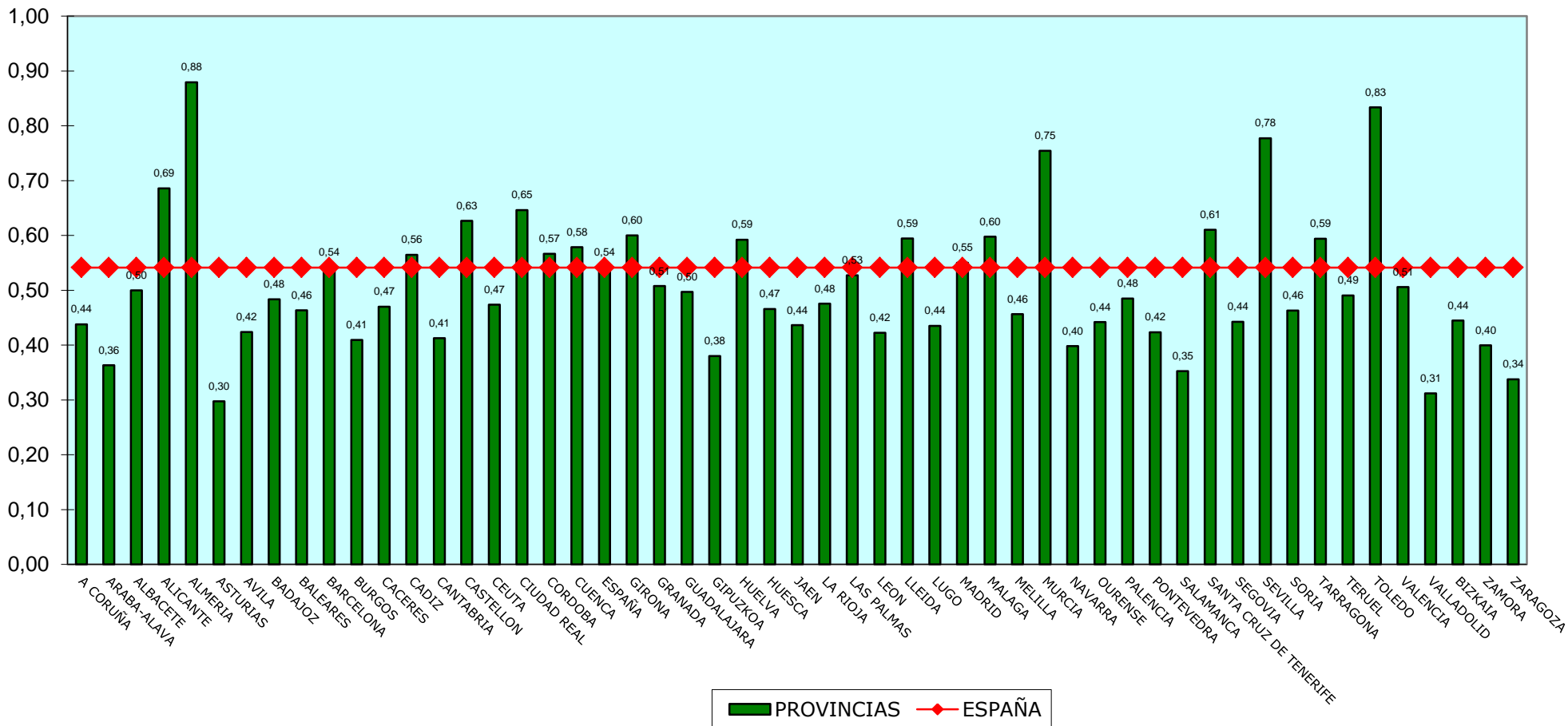
# TASA DE PENDENCIA - TOTAL

AÑO 2014



# TASA DE PENDENCIA - CIVIL

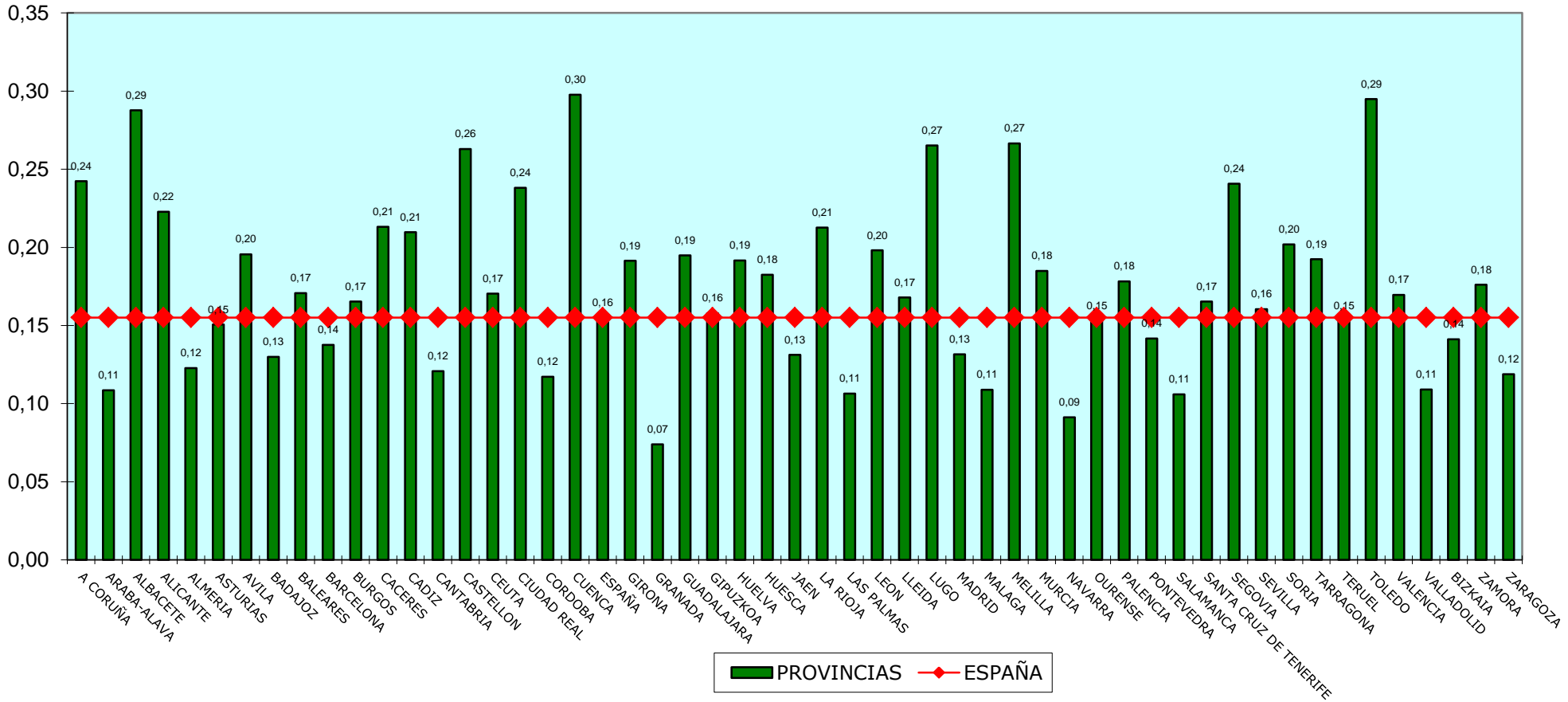
AÑO 2014





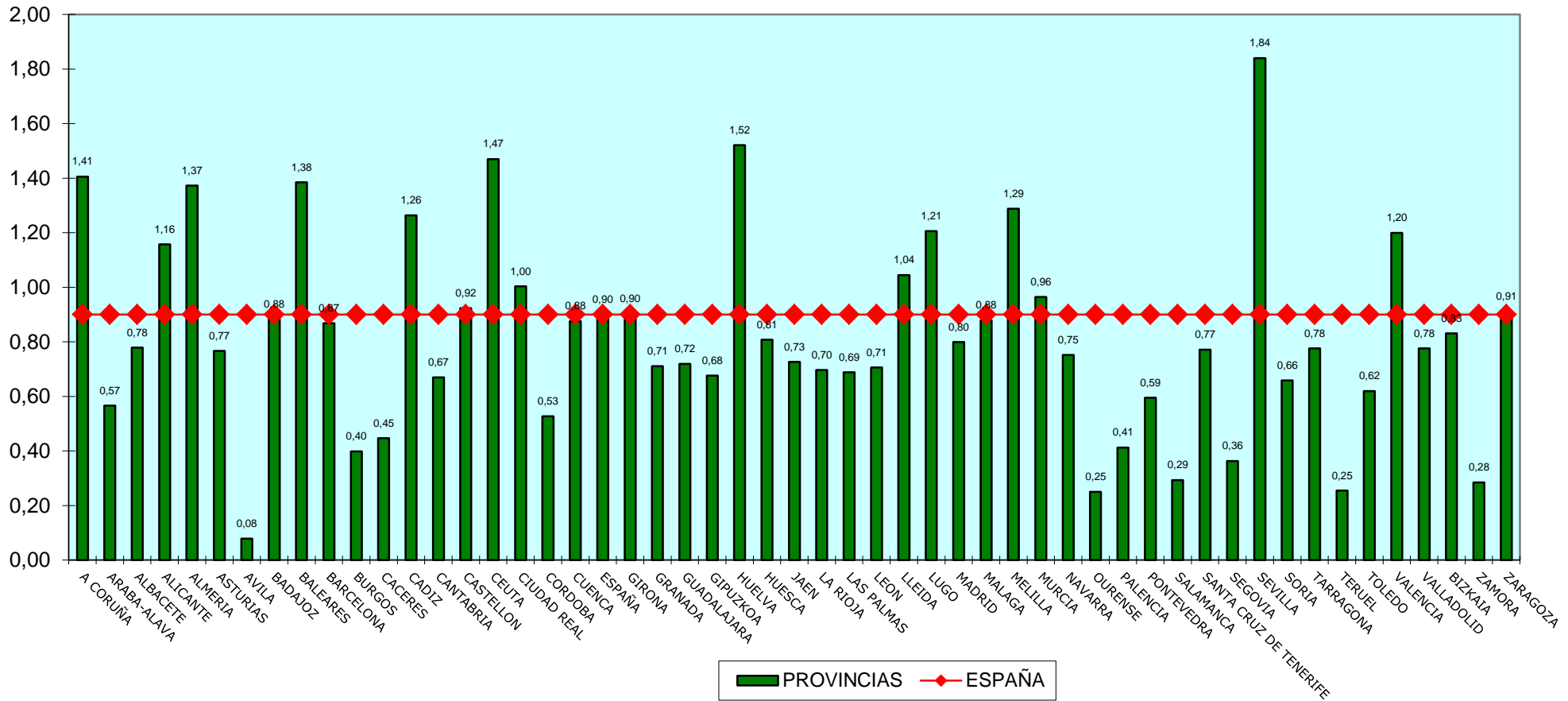
# TASA DE PENDENCIA - PENAL

AÑO 2014



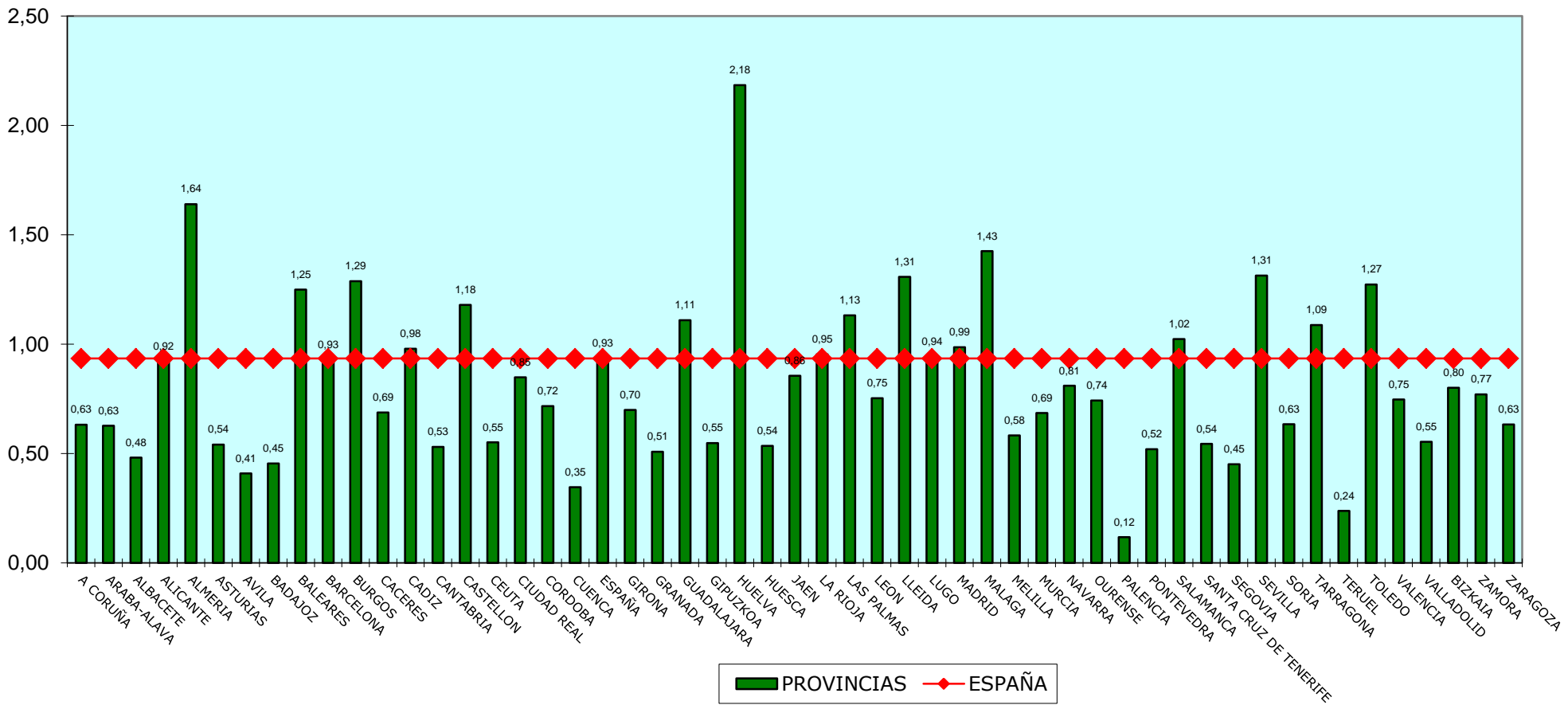
# TASA DE PENDENCIA - SOCIAL

AÑO 2014



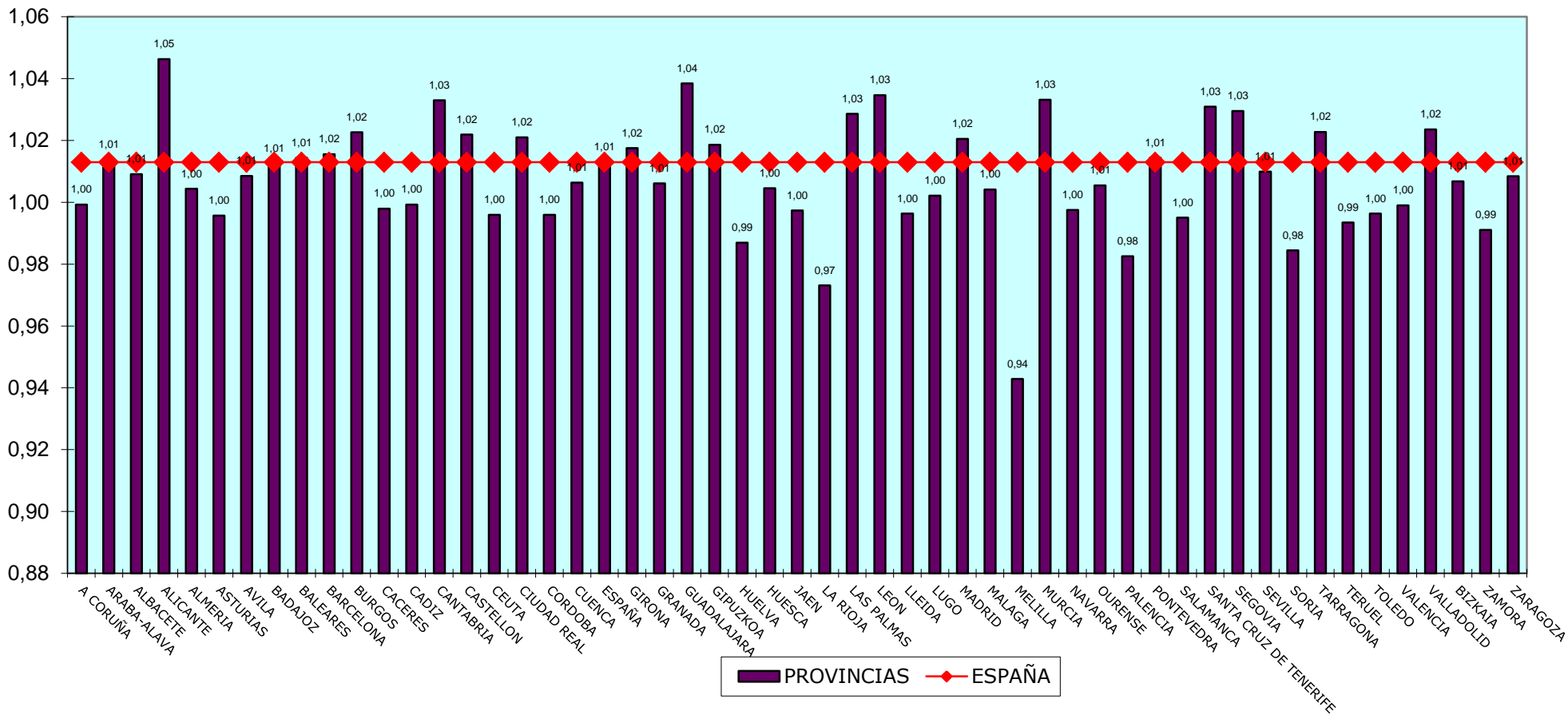
# TASA DE PENDENCIA - CONTENCIOSO

AÑO 2014



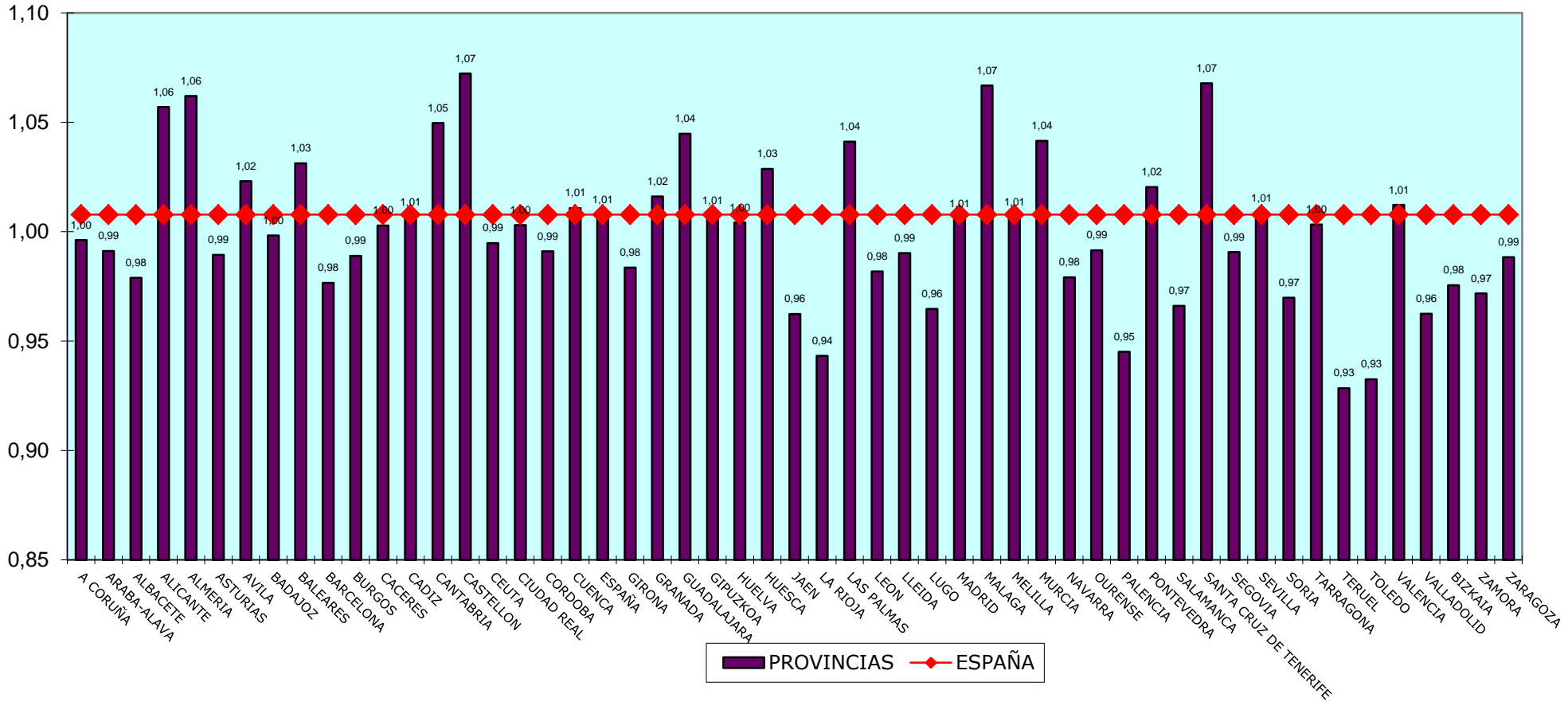
# TASA DE RESOLUCIÓN - TOTAL

AÑO 2014



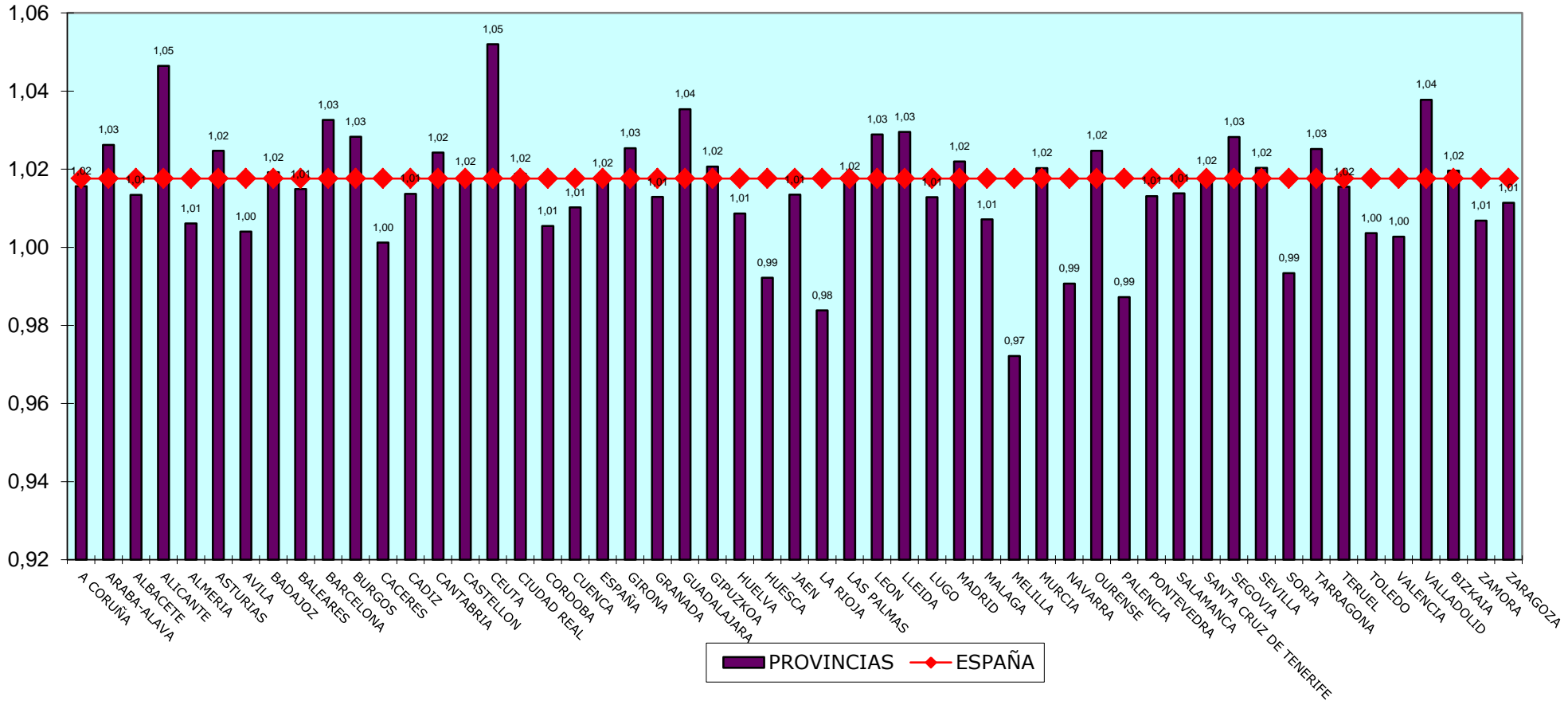
# TASA DE RESOLUCIÓN - CIVIL

AÑO 2014



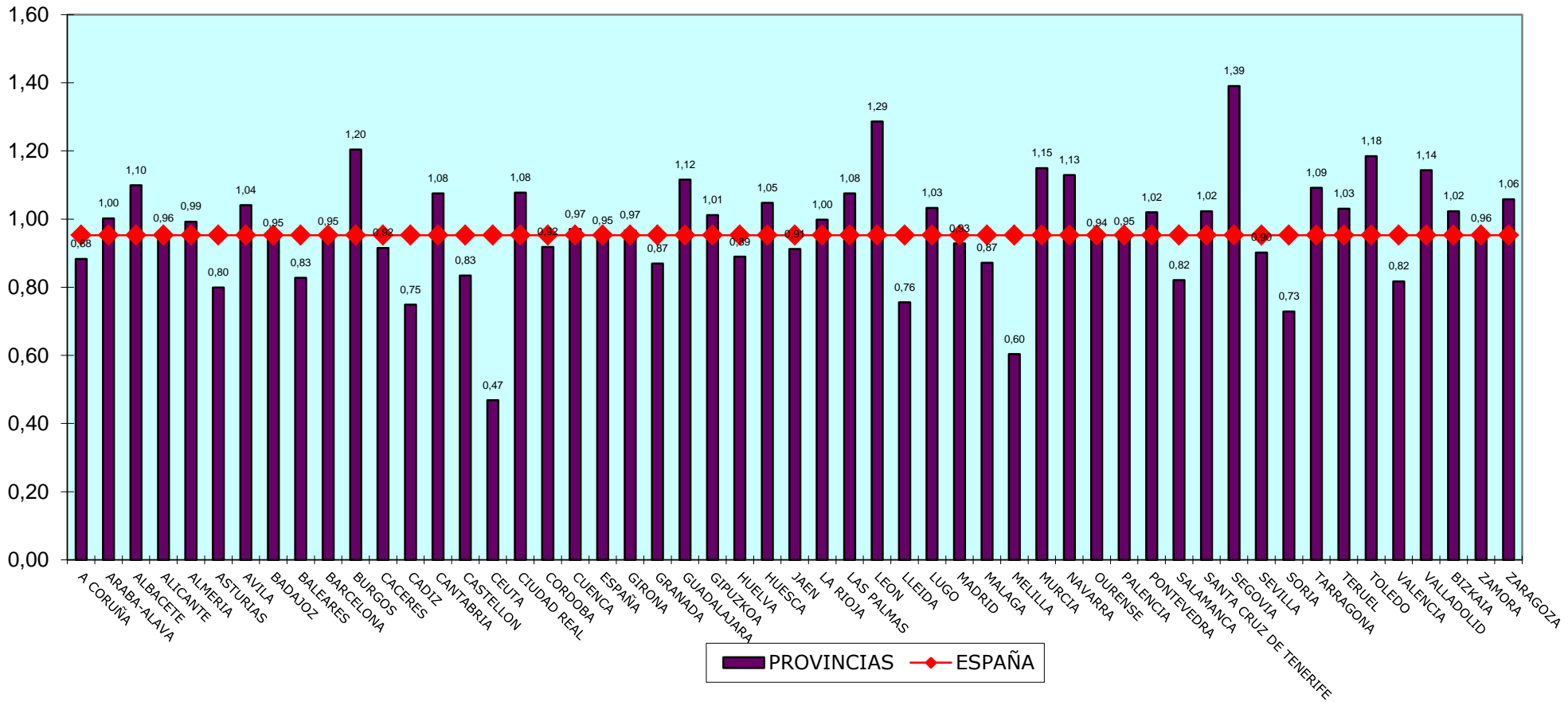
# TASA DE RESOLUCIÓN - PENAL

AÑO 2014



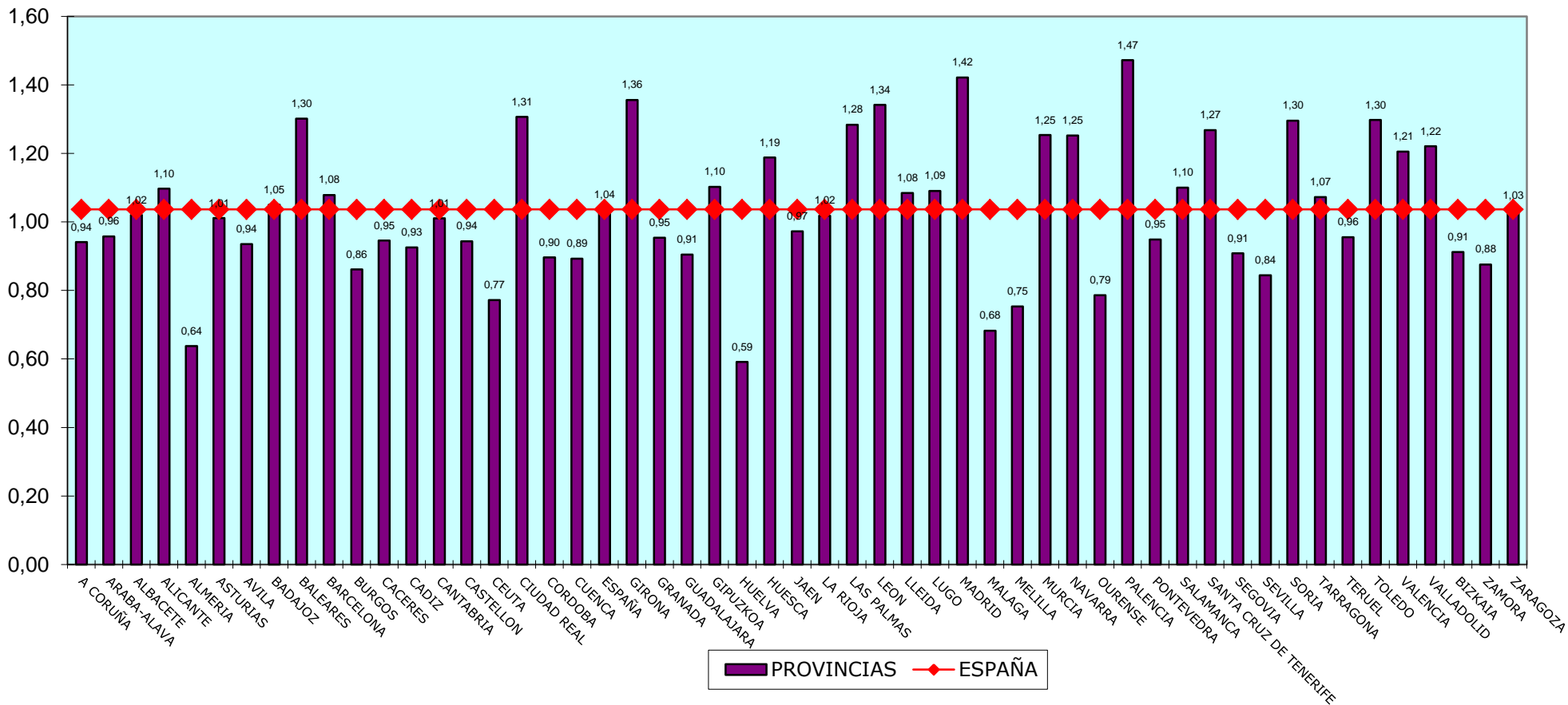
# TASA DE RESOLUCIÓN- SOCIAL

AÑO 2014



# TASA DE RESOLUCIÓN - CONTENCIOSO

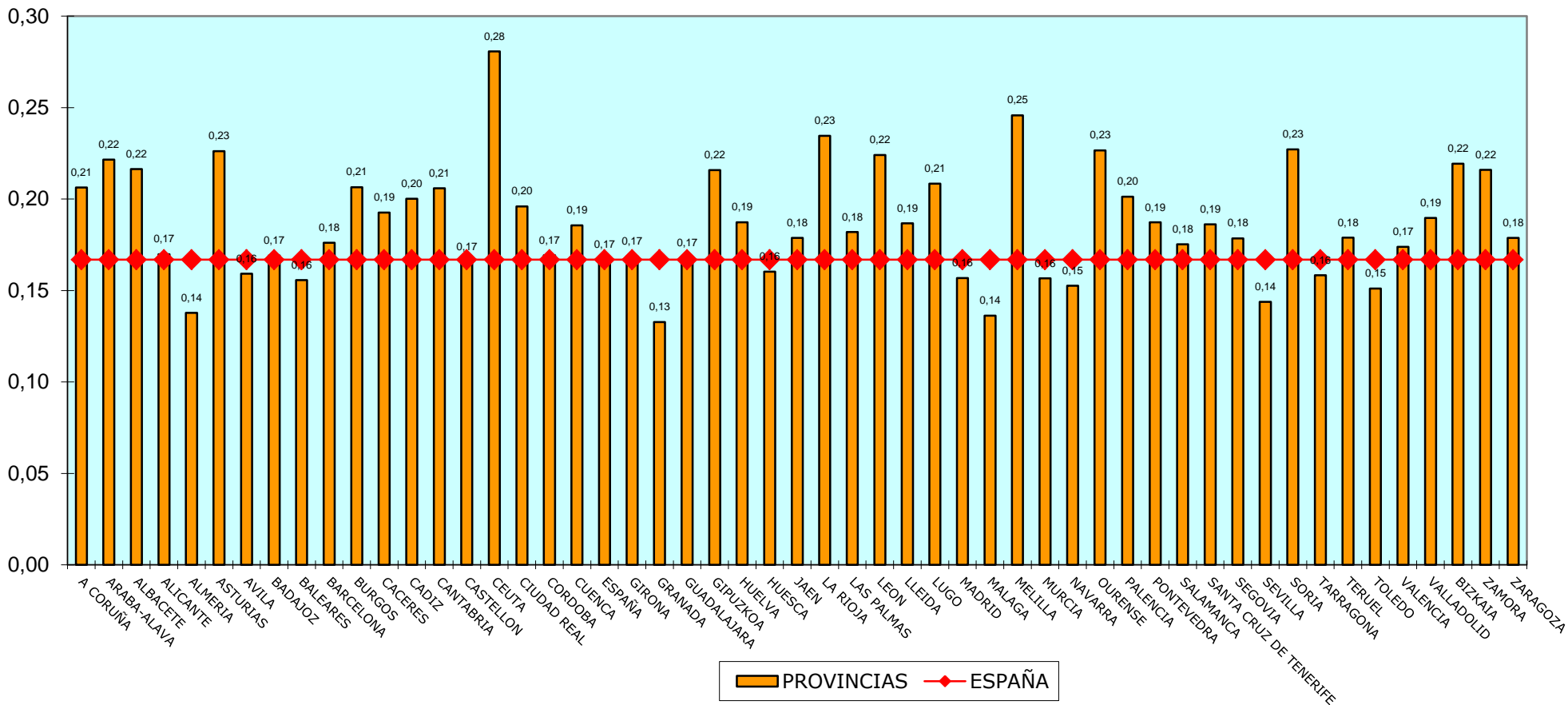
AÑO 2014





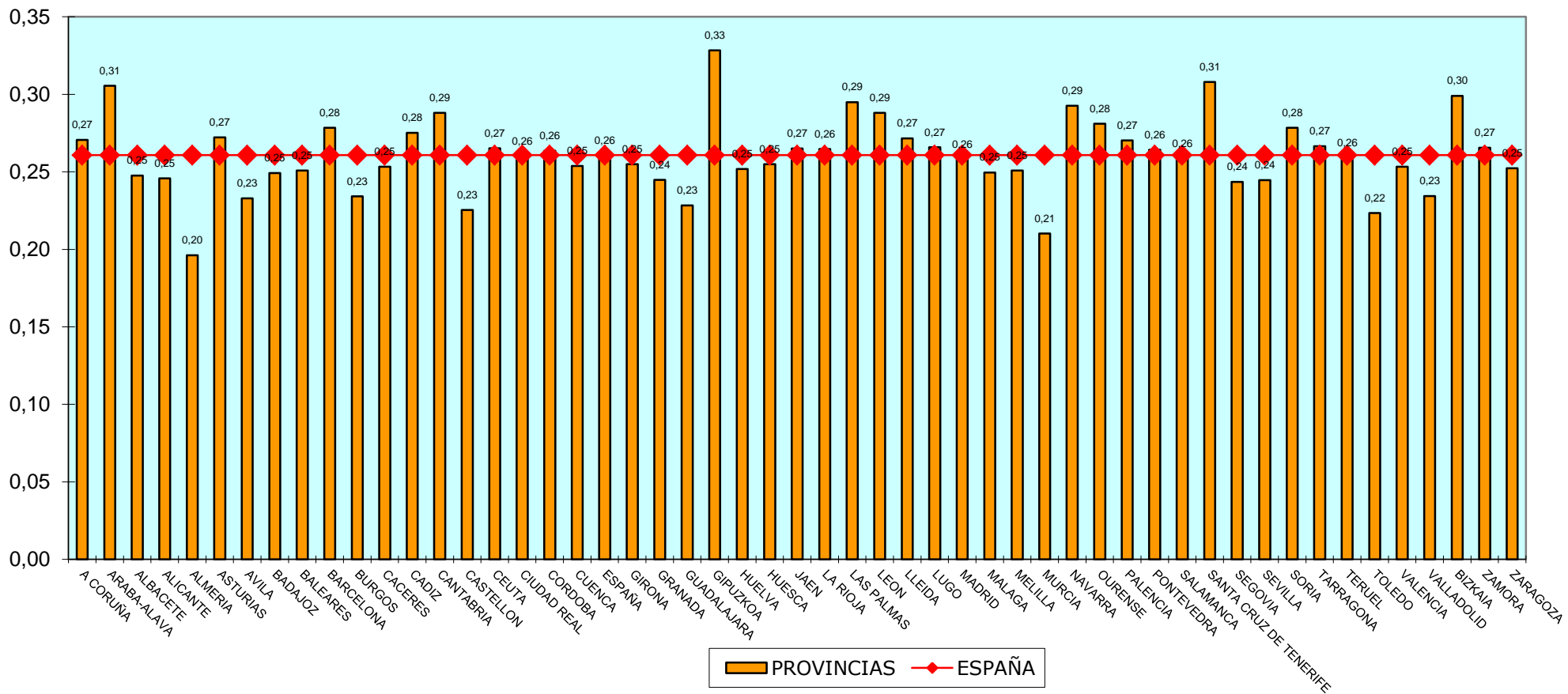
# TASA DE SENTENCIA - TOTAL

AÑO 2014



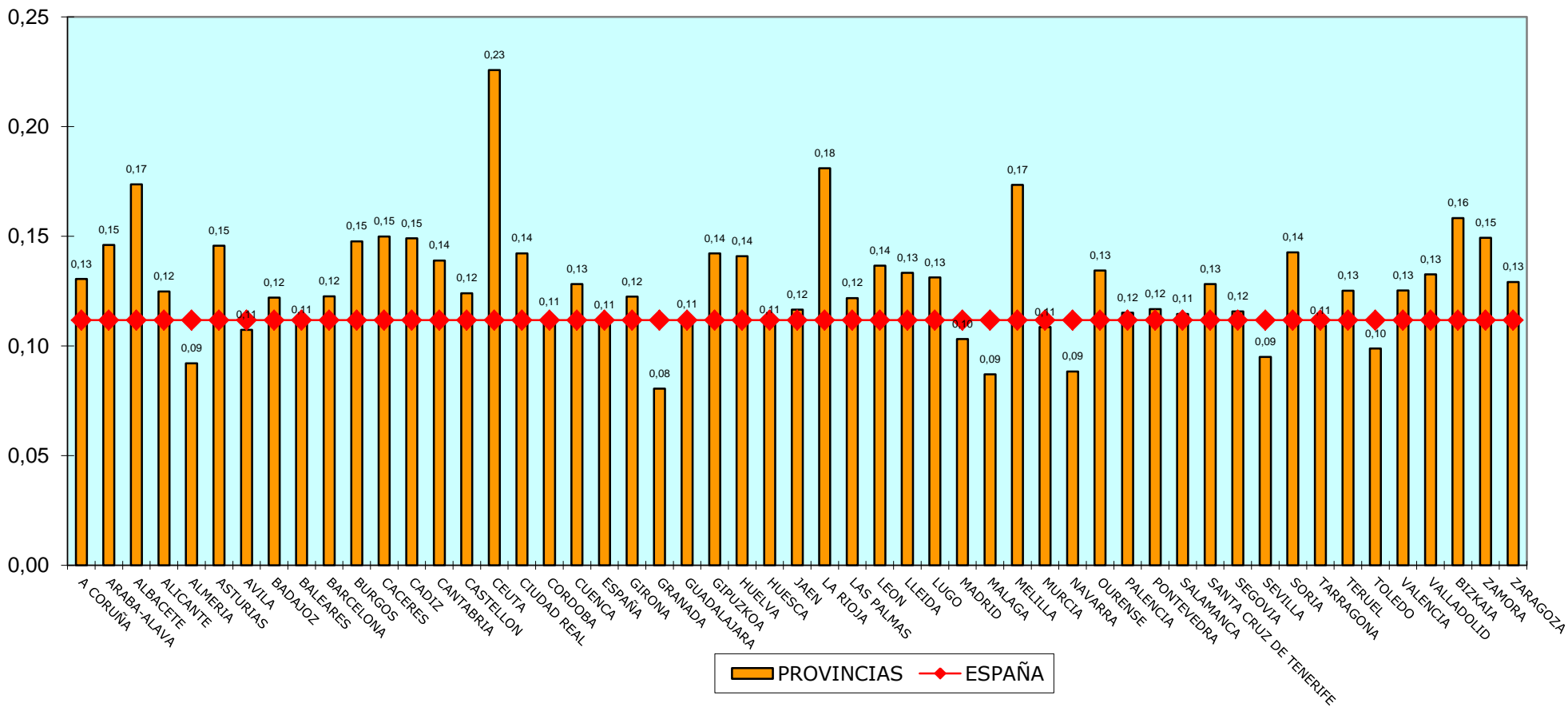
# TASA DE SENTENCIA - CIVIL

AÑO 2014



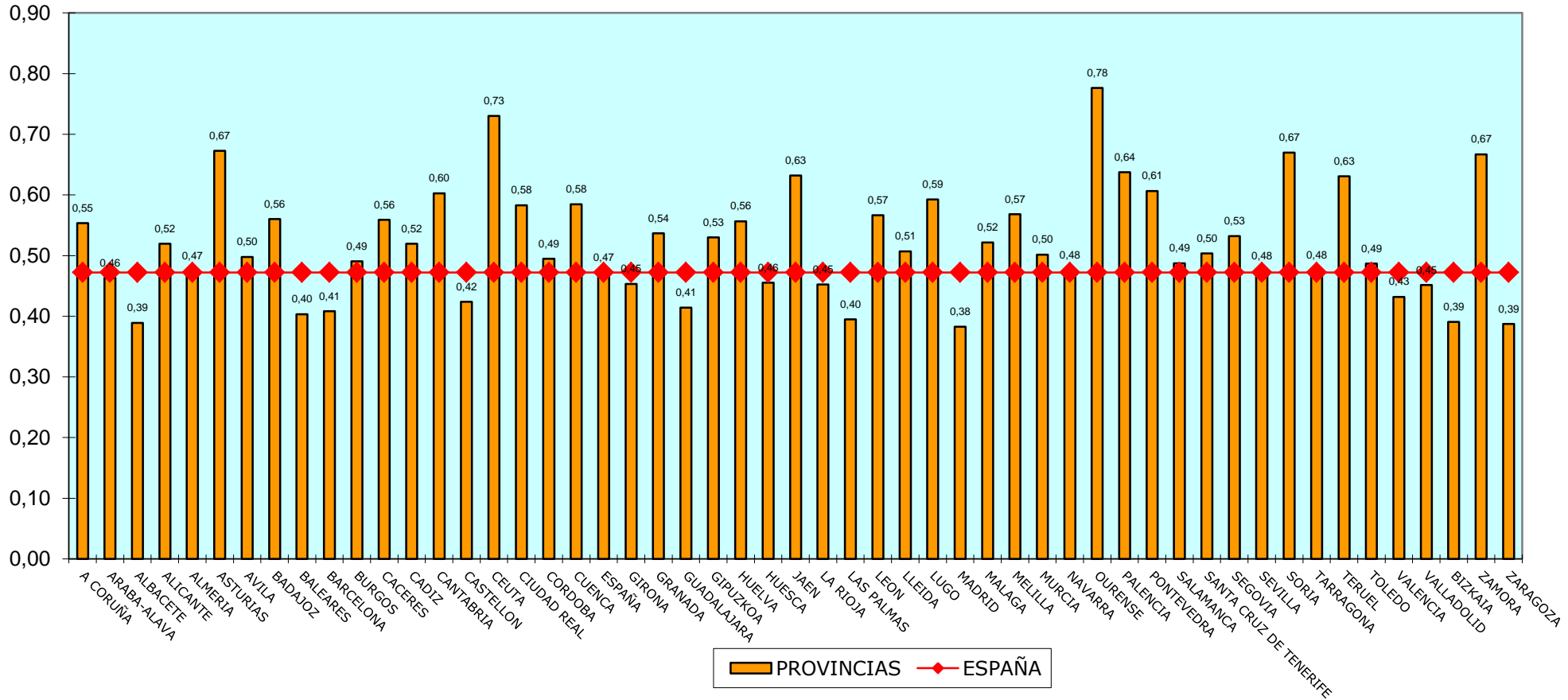
# TASA DE SENTENCIAS- PENAL

AÑO 2014



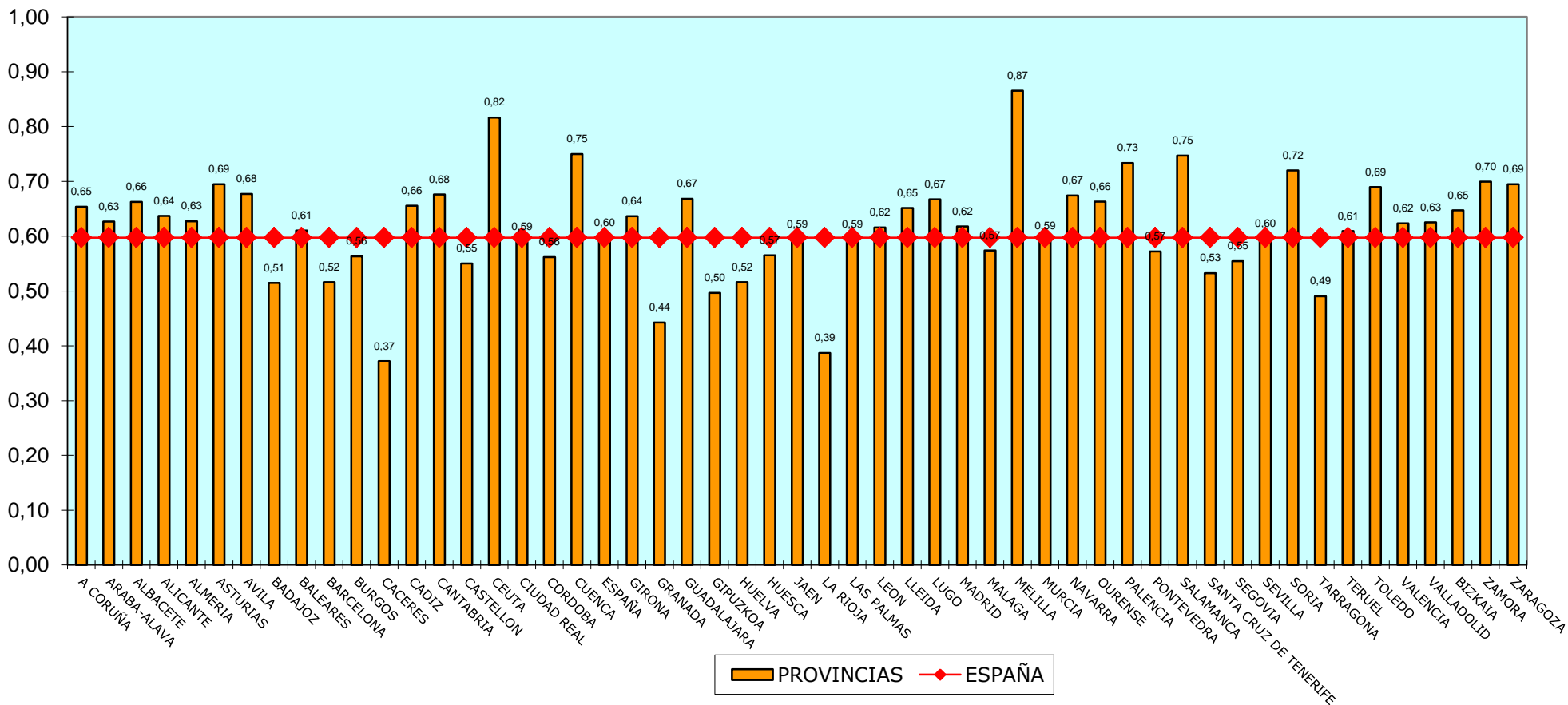
# TASA DE SENTENCIAS - SOCIAL

AÑO 2014



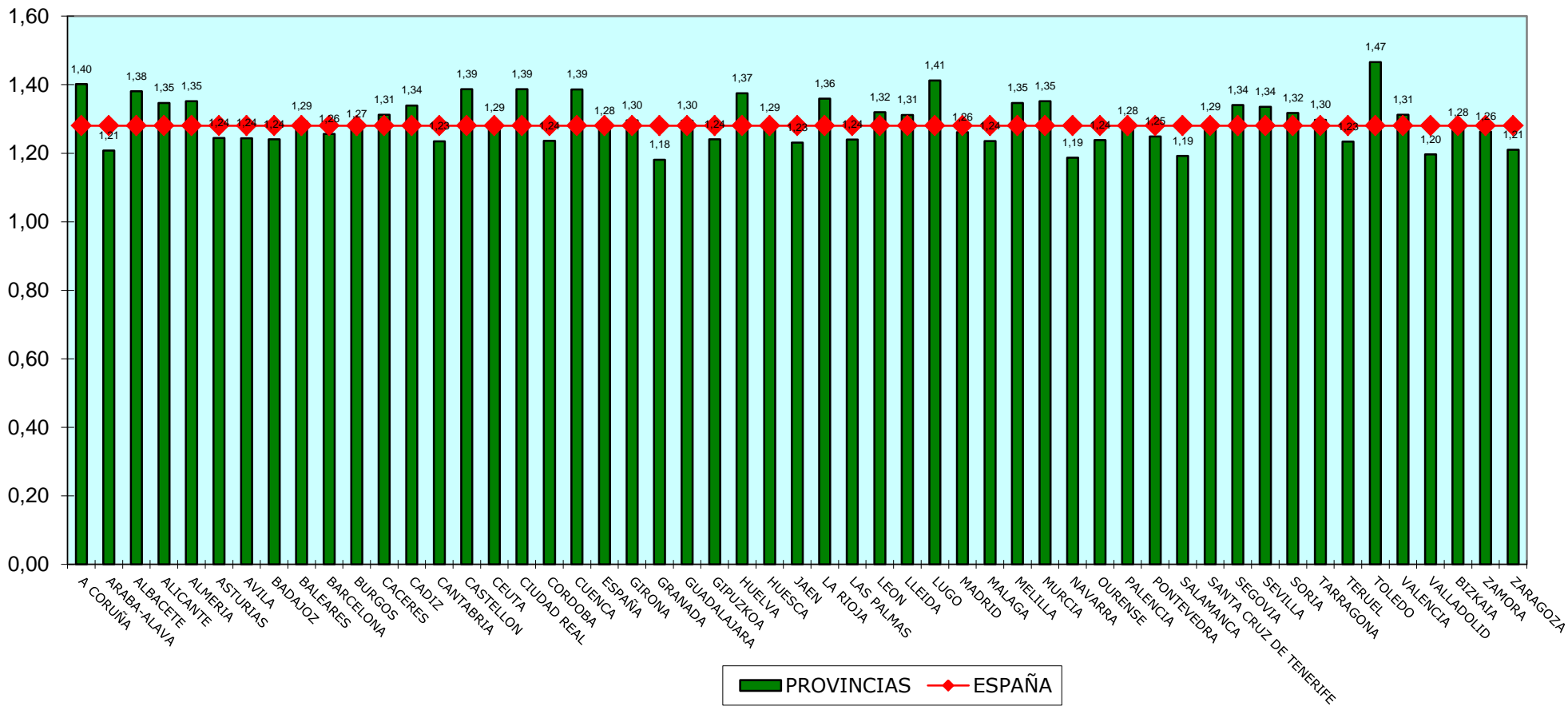
# TASA DE SENTENCIAS- CONTENCIOSO

AÑO 2014



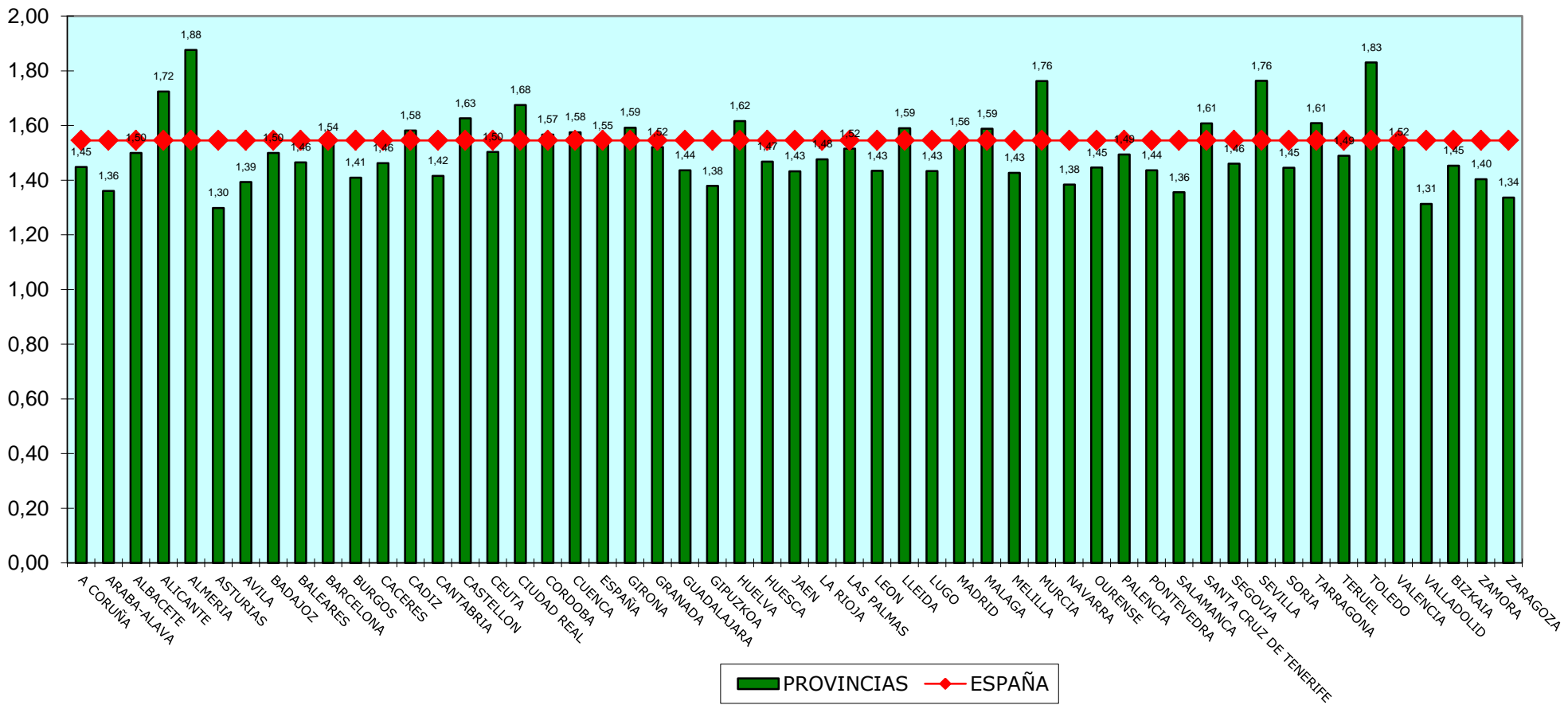
# TASA DE CONGESTIÓN - TOTAL

AÑO 2014



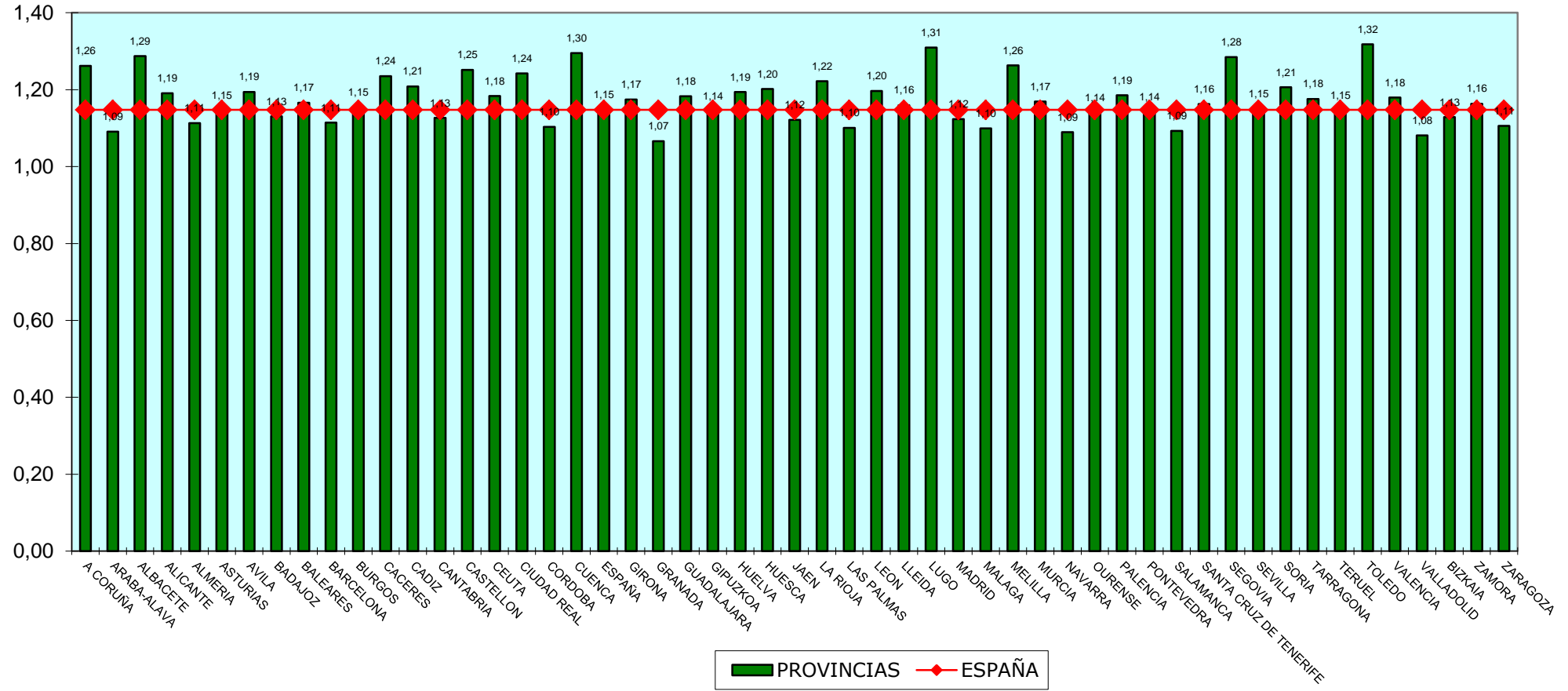
# TASA DE CONGESTIÓN - CIVIL

AÑO 2014



# TASA DE CONGESTIÓN - PENAL

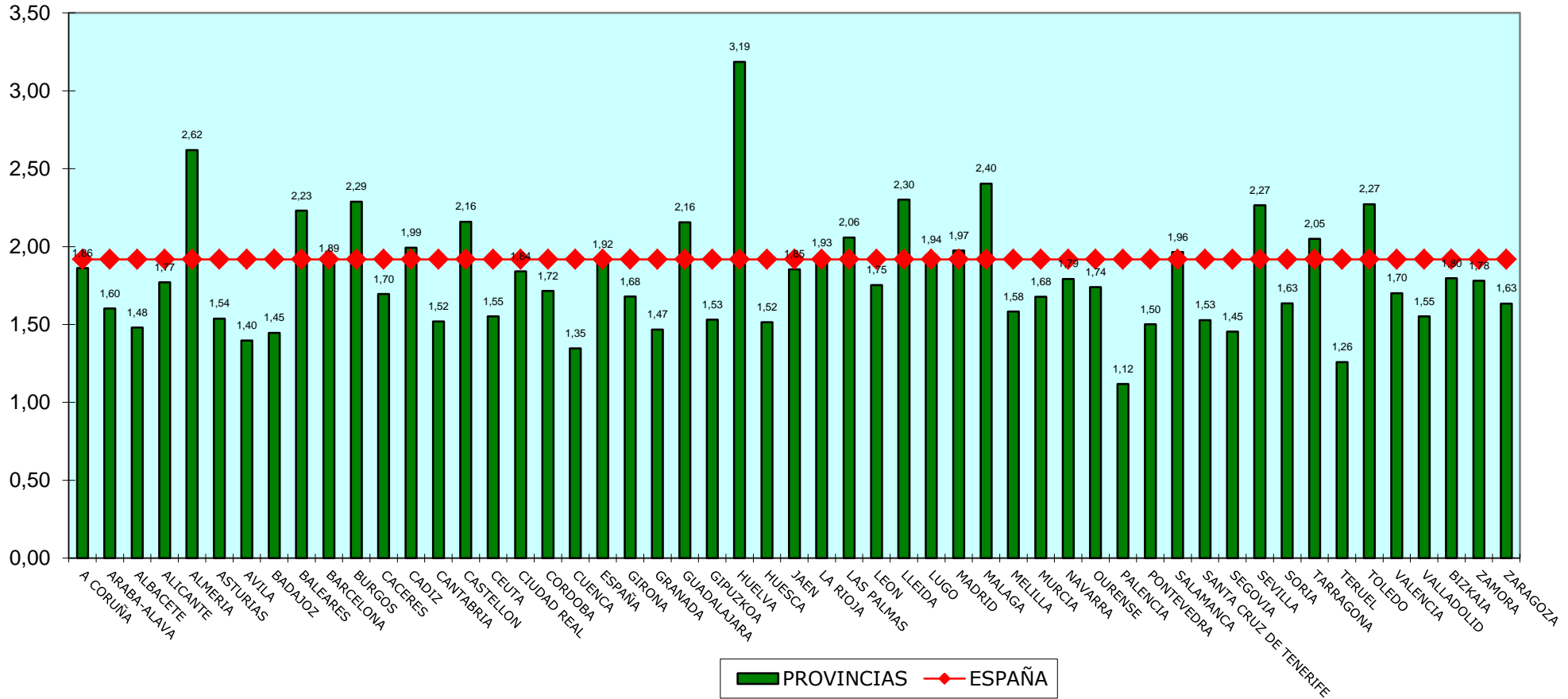
AÑO 2014





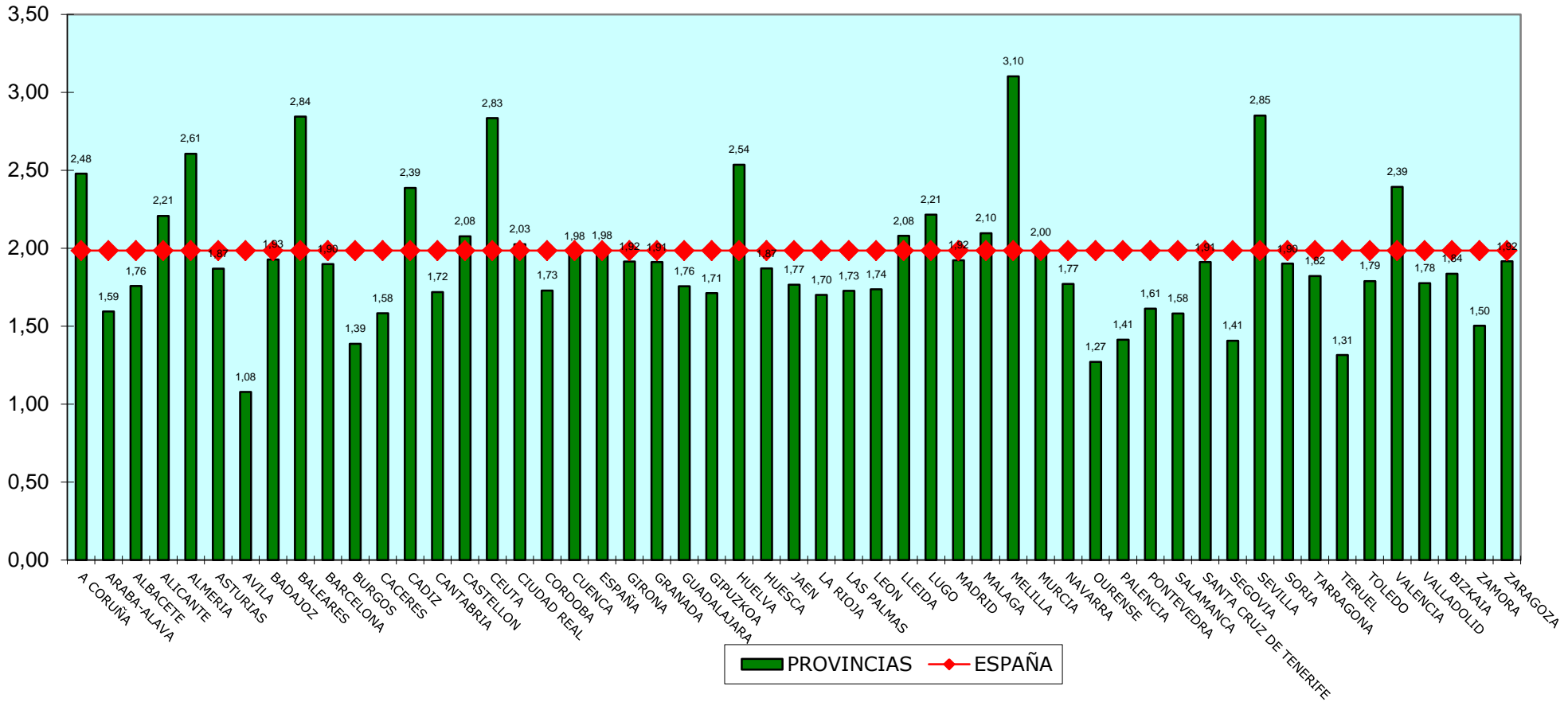
# TASA DE CONGESTIÓN - CONTENCIOSO ADMINISTRATIVO

AÑO 2014



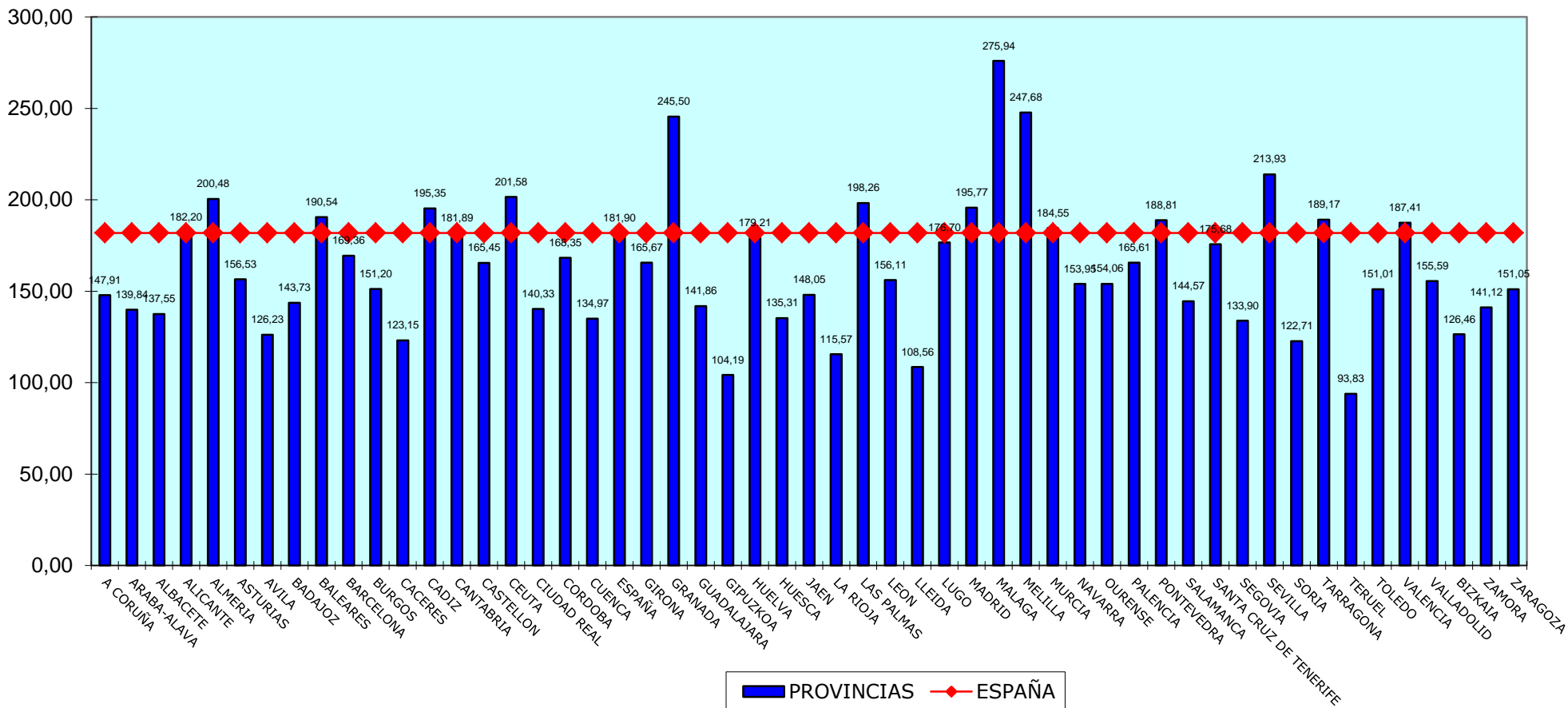
# TASA DE CONGESTIÓN - SOCIAL

AÑO 2014



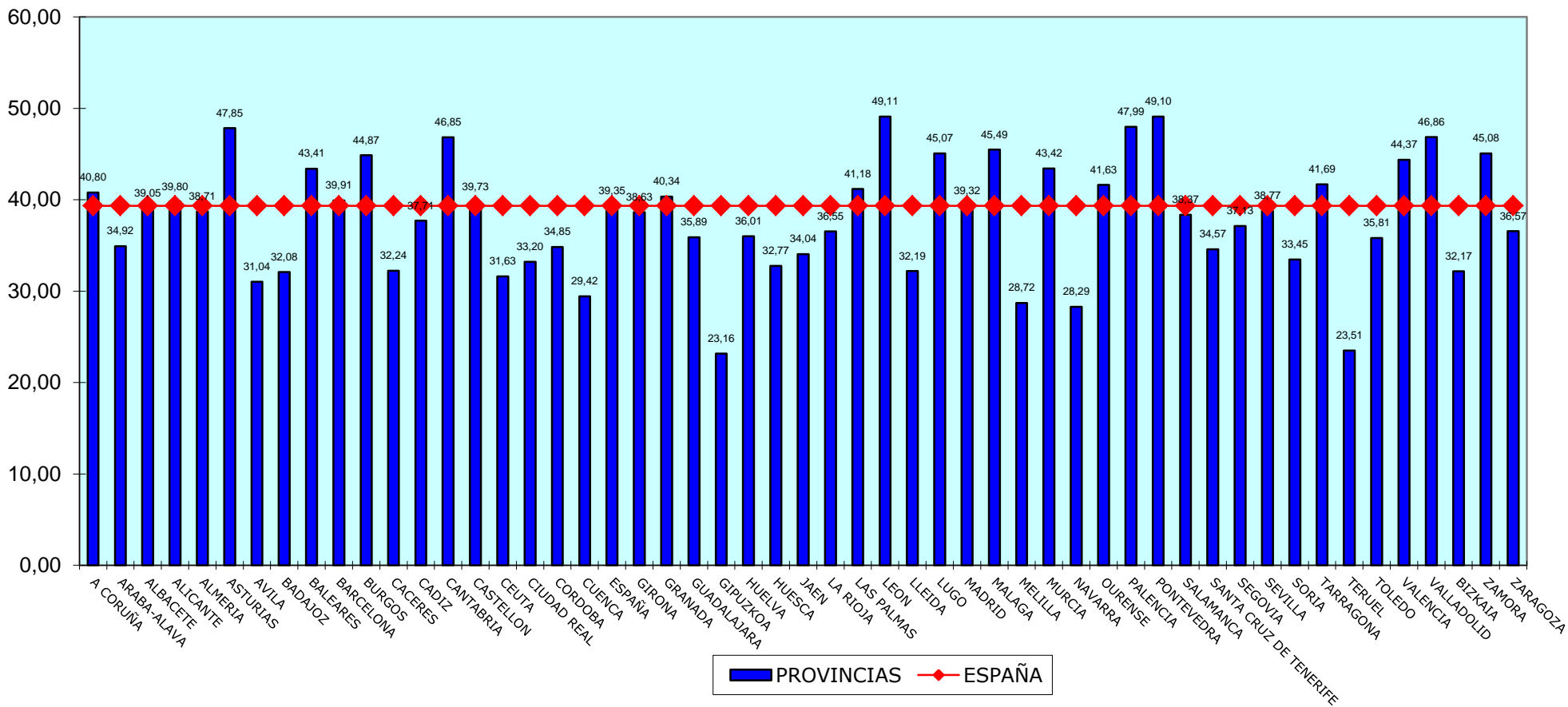
# TASA DE LITIGIOSIDAD- TOTAL

AÑO 2014



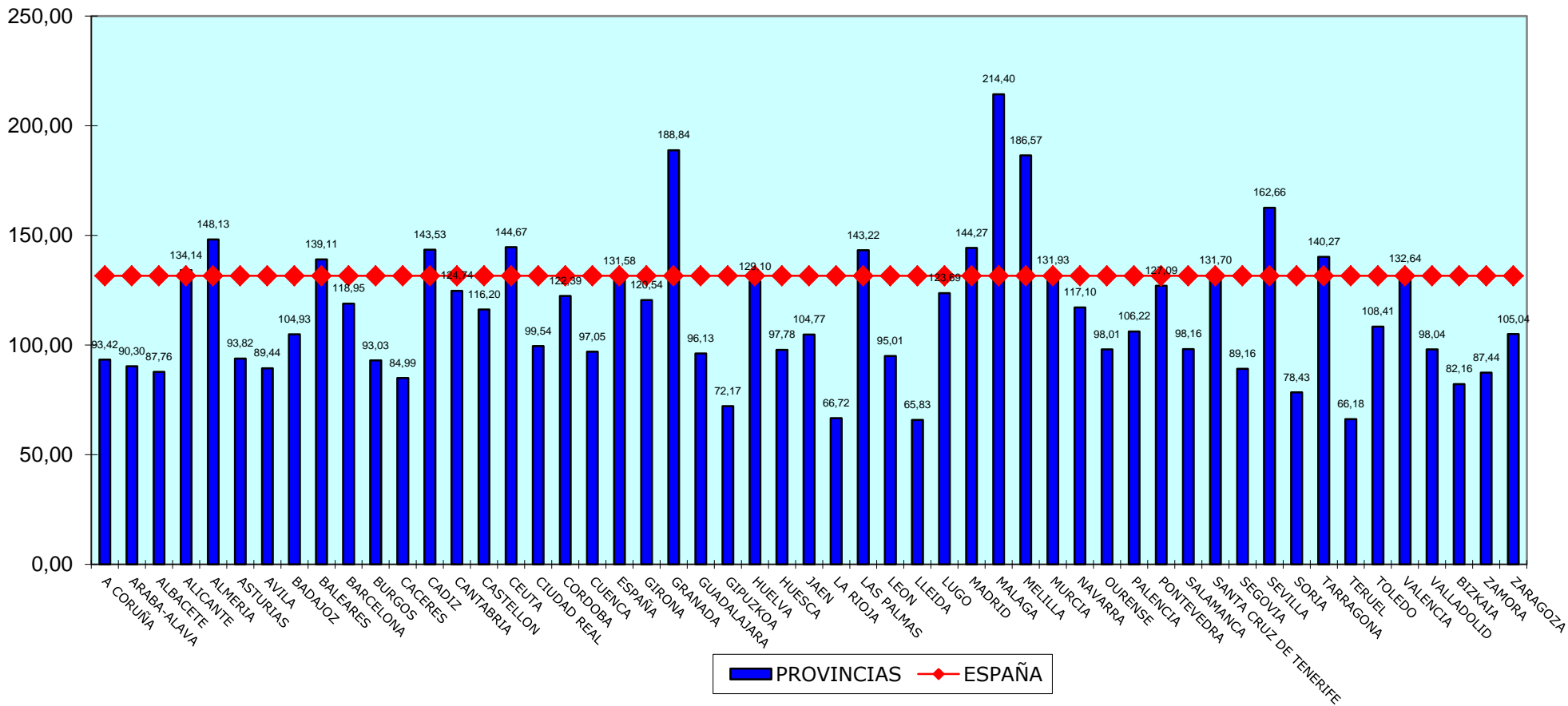
# TASA DE LITIGIOSIDAD- CIVIL

AÑO 2014



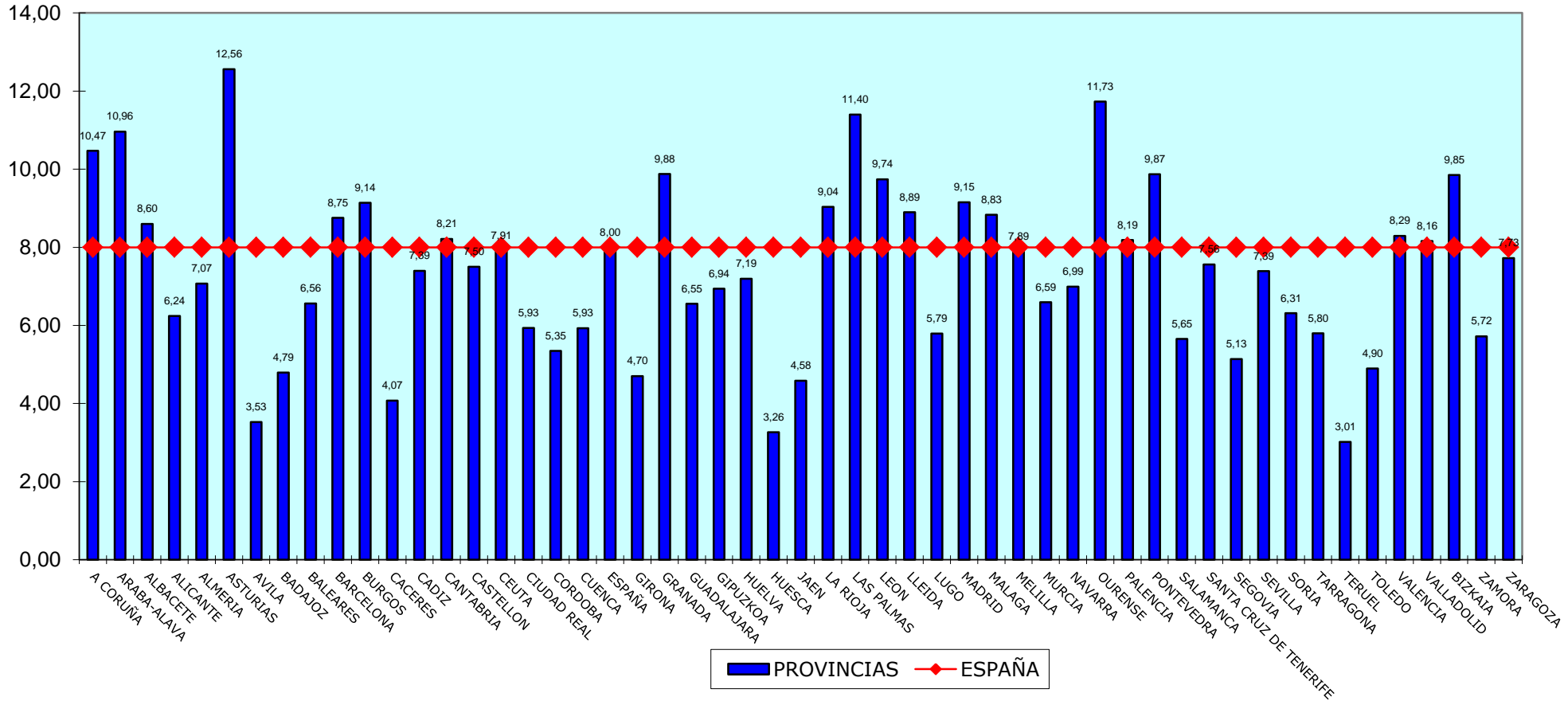
# TASA DE LITIGIOSIDAD - PENAL

AÑO 2014



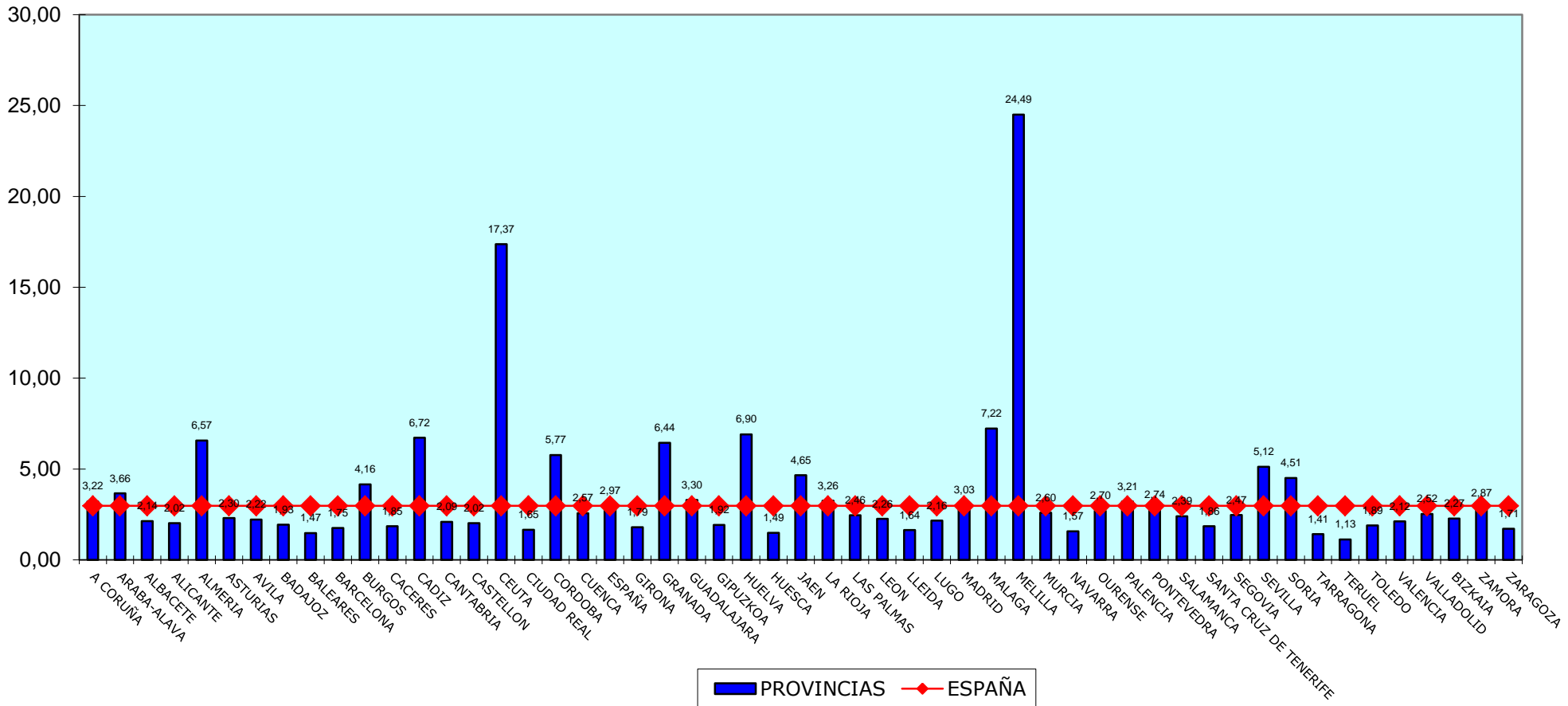
# TASA DE LITIGIOSIDAD - SOCIAL

AÑO 2014



# TASA DE LITIGIOSIDAD - CONTENCIOSO

AÑO 2014





**CONSEJO GENERAL DEL PODER JUDICIAL**  
**Sección de Estadística Judicial**

---

# **Mapas comparativos de Provincias**

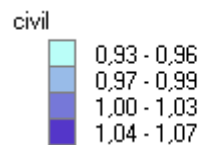
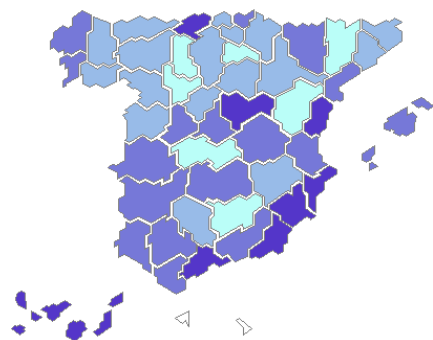
**(NO INCLUIDOS DATOS DEL TRIBUNAL SUPREMO, AUDIENCIA NACIONAL Y TRIBUNALES  
SUPERIORES DE JUSTICIA)**

**Anual 2014**

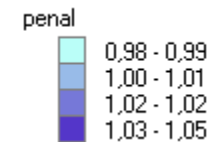
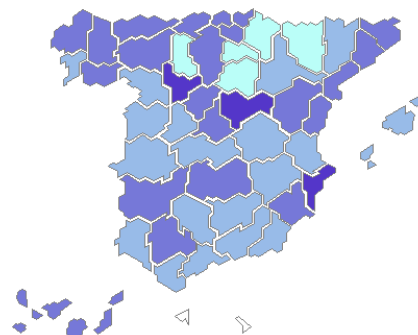


# Tasa de Resolución (Por Provincias)

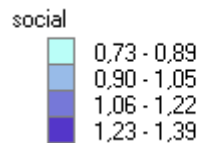
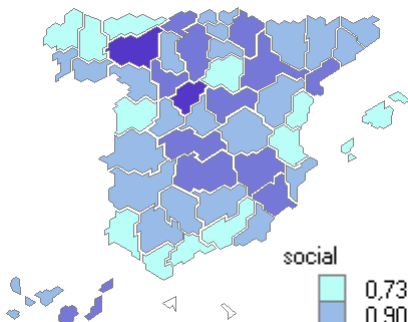
## Civil



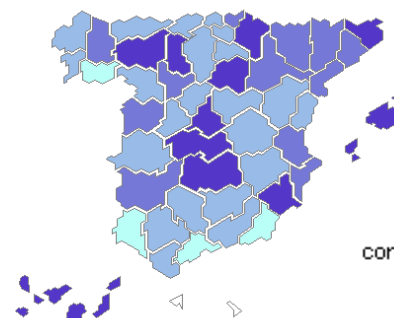
## Penal



## Social

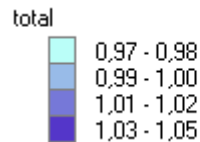
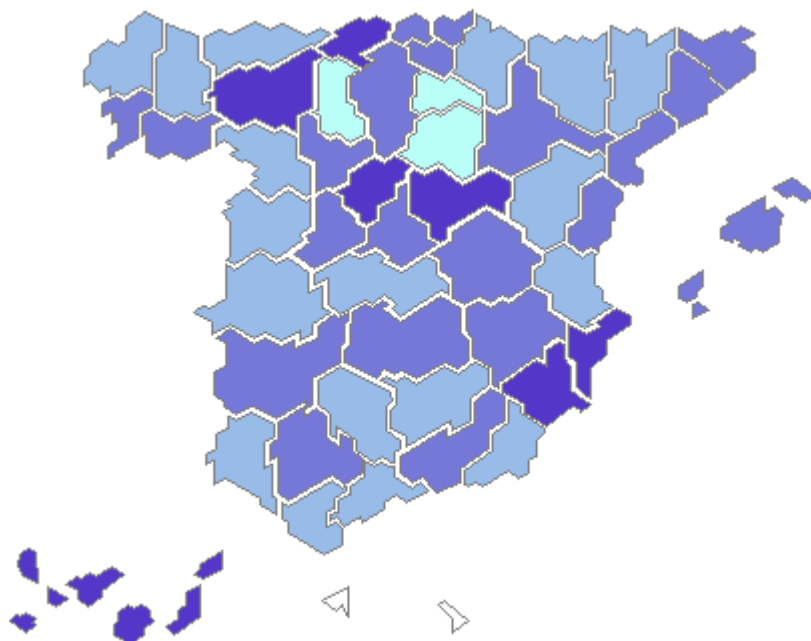


## Cont-Advo.



# Tasa de Resolución (Por Provincias)

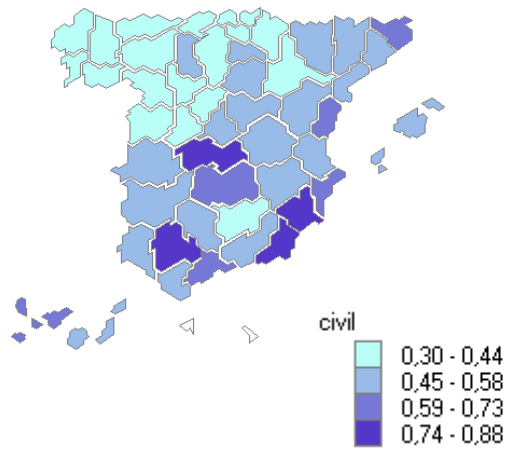
## TOTAL



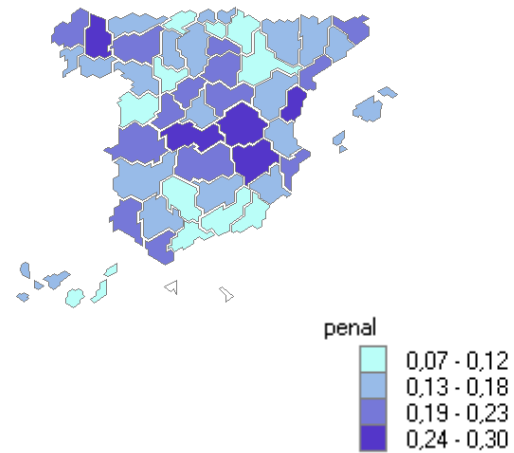
	CIVIL	PENAL	CONTENCIOSOS	SOCIAL	TOTAL
ARABA-ALAVA	0,99	1,03	0,96	1,00	1,01
ALBACETE	0,98	1,01	1,02	1,10	1,01
ALICANTE	1,06	1,05	1,10	0,96	1,05
ALMERIA	1,06	1,01	0,64	0,99	1,00
AVILA	1,02	1,00	0,94	1,04	1,01
BADAJOS	1,00	1,02	1,05	0,95	1,01
BALEARES	1,03	1,01	1,30	0,83	1,01
BARCELONA	0,98	1,03	1,08	0,95	1,02
BURGOS	0,99	1,03	0,86	1,20	1,02
CACERES	1,00	1,00	0,95	0,92	1,00
CADIZ	1,01	1,01	0,93	0,75	1,00
CASTELLON	1,07	1,02	0,94	0,83	1,02
CIUDAD REAL	1,00	1,02	1,31	1,08	1,02
CORDOBA	0,99	1,01	0,90	0,92	1,00
A CORUÑA	1,00	1,02	0,94	0,88	1,00
CUENCA	1,01	1,01	0,89	0,97	1,01
GIRONA	0,98	1,03	1,36	0,97	1,02
GRANADA	1,02	1,01	0,95	0,87	1,01
GUADALAJARA	1,04	1,04	0,91	1,12	1,04
GIPUZKOA	1,01	1,02	1,10	1,01	1,02
HUELVA	1,00	1,01	0,59	0,89	0,99
HUESCA	1,03	0,99	1,19	1,05	1,00
JAEN	0,96	1,01	0,97	0,91	1,00
LEON	0,98	1,03	1,34	1,29	1,03
LLEIDA	0,96	1,01	1,09	1,03	1,00
LA RIOJA	0,94	0,98	1,02	1,00	0,97
LUGO	0,99	1,03	1,08	0,76	1,00
MADRID	1,01	1,02	1,42	0,93	1,02
MALAGA	1,07	1,01	0,68	0,87	1,00
MURCIA	1,04	1,02	1,25	1,15	1,03
NAVARRA	0,98	0,99	1,25	1,13	1,00
OURENSE	0,99	1,02	0,79	0,94	1,01
ASTURIAS	0,99	1,02	1,01	0,80	1,00
PALENCIA	0,95	0,99	1,47	0,95	0,98
LAS PALMAS	1,04	1,02	1,28	1,08	1,03
PONTEVEDRA	1,02	1,01	0,95	1,02	1,01
SALAMANCA	0,97	1,01	1,10	0,82	1,00
SANTA CRUZ DE TENERIFE	1,07	1,02	1,27	1,02	1,03
CANTABRIA	1,05	1,02	1,01	1,08	1,03
SEGOVIA	0,99	1,03	0,91	1,39	1,03
SEVILLA	1,01	1,02	0,84	0,90	1,01
SORIA	0,97	0,99	1,30	0,73	0,98
TARRAGONA	1,00	1,03	1,07	1,09	1,02
TERUEL	0,93	1,02	0,96	1,03	0,99
TOLEDO	0,93	1,00	1,30	1,18	1,00
VALENCIA	1,01	1,00	1,21	0,82	1,00
VALLADOLID	0,96	1,04	1,22	1,14	1,02
BIZKAIA	0,98	1,02	0,91	1,02	1,01
ZAMORA	0,97	1,01	0,88	0,96	0,99
ZARAGOZA	0,99	1,01	1,03	1,06	1,01

# Tasa de Pendencia (Por Provincias)

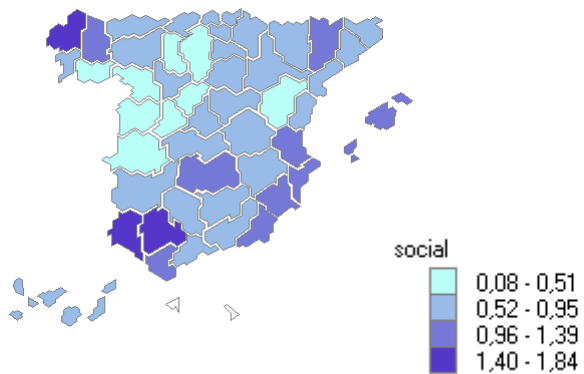
## civil



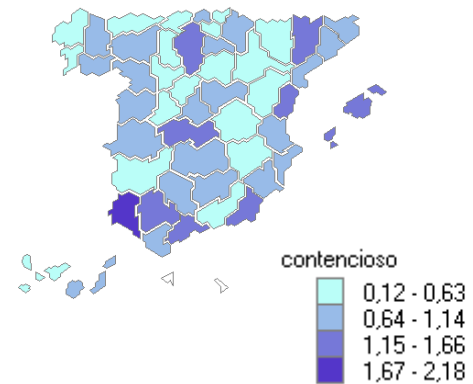
## penal



## social

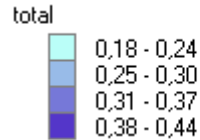
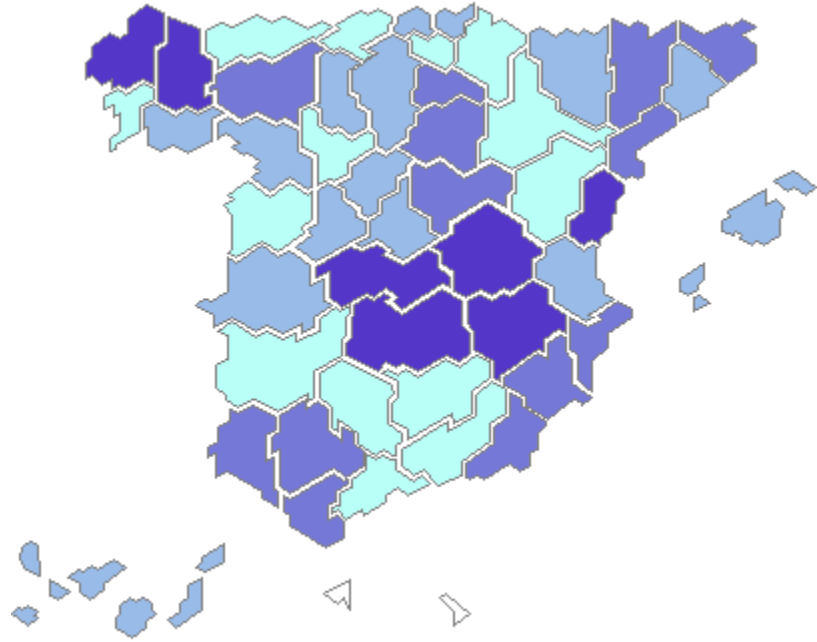


## Cont-Advo.



# Tasa de Pendencia (Por Provincias)

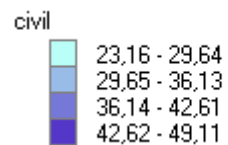
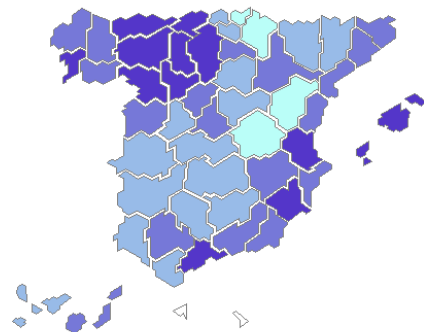
## TOTAL



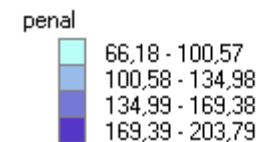
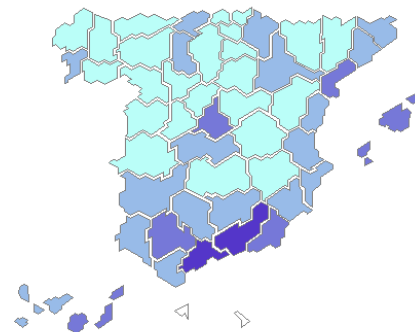
	CIVIL	PENAL	CONTENCIOSOS	SOCIAL	TOTAL
ARABA-ALAVA	0,36	0,11	0,63	0,57	0,22
ALBACETE	0,50	0,29	0,48	0,78	0,38
ALICANTE	0,69	0,22	0,92	1,16	0,36
ALMERIA	0,88	0,12	1,64	1,37	0,35
AVILA	0,42	0,20	0,41	0,08	0,25
BADAJOS	0,48	0,13	0,45	0,88	0,24
BALEARES	0,46	0,17	1,25	1,38	0,28
BARCELONA	0,54	0,14	0,93	0,87	0,27
BURGOS	0,41	0,17	1,29	0,40	0,28
CACERES	0,47	0,21	0,69	0,45	0,29
CADIZ	0,56	0,21	0,98	1,26	0,33
CASTELLON	0,63	0,26	1,18	0,92	0,39
CIUDAD REAL	0,65	0,24	0,85	1,00	0,38
CORDOBA	0,57	0,12	0,72	0,53	0,24
A CORUÑA	0,44	0,24	0,63	1,41	0,38
CUENCA	0,58	0,30	0,35	0,88	0,38
GIRONA	0,60	0,19	0,70	0,90	0,31
GRANADA	0,51	0,07	0,51	0,71	0,18
GUADALAJARA	0,50	0,19	1,11	0,72	0,32
GIPUZKOA	0,38	0,16	0,55	0,68	0,25
HUELVA	0,59	0,19	2,18	1,52	0,37
HUESCA	0,47	0,18	0,54	0,81	0,27
JAEN	0,44	0,13	0,86	0,73	0,24
LEON	0,42	0,20	0,75	0,71	0,31
LLEIDA	0,59	0,17	1,31	1,04	0,32
LA RIOJA	0,48	0,21	0,95	0,70	0,35
LUGO	0,44	0,27	0,94	1,21	0,38
MADRID	0,55	0,13	0,99	0,80	0,26
MALAGA	0,60	0,11	1,43	0,88	0,24
MURCIA	0,75	0,18	0,69	0,96	0,36
NAVARRA	0,40	0,09	0,81	0,75	0,19
OURENSE	0,44	0,15	0,74	0,25	0,25
ASTURIAS	0,30	0,15	0,54	0,77	0,24
PALENCIA	0,48	0,18	0,12	0,41	0,27
LAS PALMAS	0,53	0,11	1,13	0,69	0,25
PONTEVEDRA	0,42	0,14	0,52	0,59	0,24
SALAMANCA	0,35	0,11	1,02	0,29	0,19
SANTA CRUZ DE TENERIFE	0,61	0,17	0,54	0,77	0,29
CANTABRIA	0,41	0,12	0,53	0,67	0,23
SEGOVIA	0,44	0,24	0,45	0,36	0,30
SEVILLA	0,78	0,16	1,31	1,84	0,35
SORIA	0,46	0,20	0,63	0,66	0,31
TARRAGONA	0,59	0,19	1,09	0,78	0,31
TERUEL	0,49	0,15	0,24	0,25	0,24
TOLEDO	0,83	0,29	1,27	0,62	0,44
VALENCIA	0,51	0,17	0,75	1,20	0,30
VALLADOLID	0,31	0,11	0,55	0,78	0,21
BIZKAIA	0,44	0,14	0,80	0,83	0,28
ZAMORA	0,40	0,18	0,77	0,28	0,26
ZARAGOZA	0,34	0,12	0,63	0,91	0,22

# Tasa de Litigiosidad (Por Provincias)

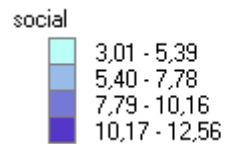
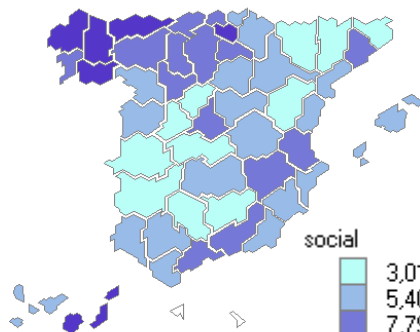
## civil



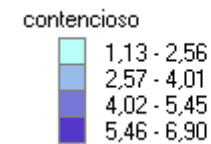
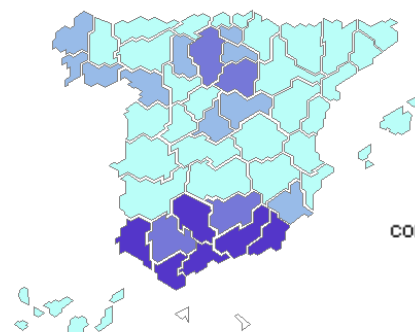
## penal



## social

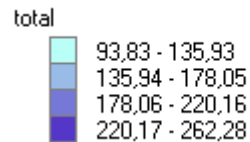
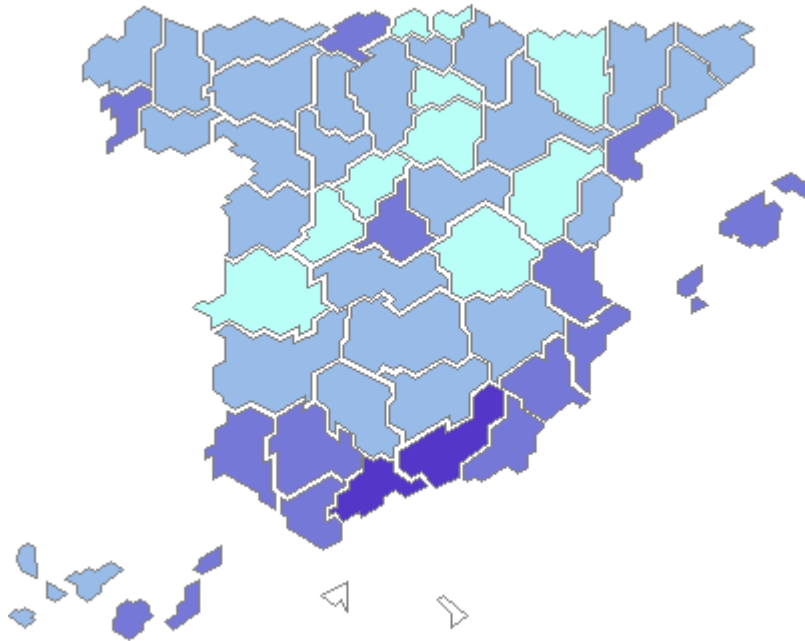


## Cont-Advo.



# Tasa de Litigiosidad (Por Provincias)

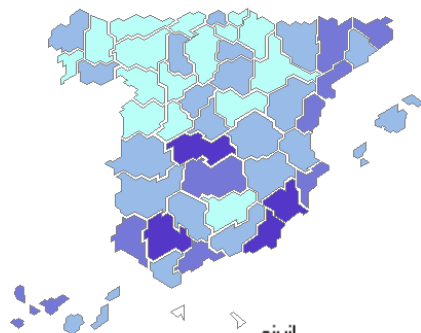
## TOTAL




	CIVIL	PENAL	CONTENCIOSOS	SOCIAL	TOTAL
ARABA-ALAVA	34,92	90,30	3,66	10,96	139,84
ALBACETE	39,05	87,76	2,14	8,60	137,55
ALICANTE	39,80	134,14	2,02	6,24	182,20
ALMERIA	38,71	148,13	6,57	7,07	200,48
AVILA	31,04	89,44	2,22	3,53	126,23
BADAJOS	32,08	104,93	1,93	4,79	143,73
BALEARES	43,41	139,11	1,47	6,56	190,54
BARCELONA	39,91	118,95	1,75	8,75	169,36
BURGOS	44,87	93,03	4,16	9,14	151,20
CACERES	32,24	84,99	1,85	4,07	123,15
CADIZ	35,29	134,33	6,28	6,92	182,82
CASTELLON	39,73	116,20	2,02	7,50	165,45
CIUDAD REAL	33,20	99,54	1,65	5,93	140,33
CORDOBA	34,85	122,39	5,77	5,35	168,35
A CORUÑA	40,80	93,42	3,22	10,47	147,91
CUENCA	29,42	97,05	2,57	5,93	134,97
GIRONA	38,63	120,54	1,79	4,70	165,67
GRANADA	40,34	188,84	6,44	9,88	245,50
GUADALAJARA	35,89	96,13	3,30	6,55	141,86
GIPUZKOA	23,16	72,17	1,92	6,94	104,19
HUELVA	36,01	129,10	6,90	7,19	179,21
HUESCA	32,77	97,78	1,49	3,26	135,31
JAEN	34,04	104,77	4,65	4,58	148,05
LEON	49,11	95,01	2,26	9,74	156,11
LLEIDA	35,27	96,79	1,69	4,53	138,27
LA RIOJA	36,55	66,72	3,26	9,04	115,57
LUGO	41,14	84,13	2,10	11,37	138,73
MADRID	39,32	144,27	3,03	9,15	195,77
MALAGA	43,24	203,79	6,86	8,39	262,28
MURCIA	43,42	131,93	2,60	6,59	184,55
NAVARRA	28,29	117,10	1,57	6,99	153,95
OURENSE	41,63	98,01	2,70	11,73	154,06
ASTURIAS	47,85	93,82	2,30	12,56	156,53
PALENCIA	47,99	106,22	3,21	8,19	165,61
LAS PALMAS	41,18	143,22	2,46	11,40	198,26
PONTEVEDRA	49,10	127,09	2,74	9,87	188,81
SALAMANCA	38,37	98,16	2,39	5,65	144,57
SANTA CRUZ DE TENERIFE	34,57	131,70	1,86	7,56	175,68
CANTABRIA	46,85	124,74	2,09	8,21	181,89
SEGOVIA	37,13	89,16	2,47	5,13	133,90
SEVILLA	38,77	162,66	5,12	7,39	213,93
SORIA	33,45	78,43	4,51	6,31	122,71
TARRAGONA	41,69	140,27	1,41	5,80	189,17
TERUEL	23,51	66,18	1,13	3,01	93,83
TOLEDO	35,81	108,41	1,89	4,90	151,01
VALENCIA	44,37	132,64	2,12	8,29	187,41
VALLADOLID	46,86	98,04	2,52	8,16	155,59
BIZKAIA	32,17	82,16	2,27	9,85	126,46
ZAMORA	45,08	87,44	2,87	5,72	141,12
ZARAGOZA	36,57	105,04	1,71	7,73	151,05

# Tasa de Congestión (Por Provincias)

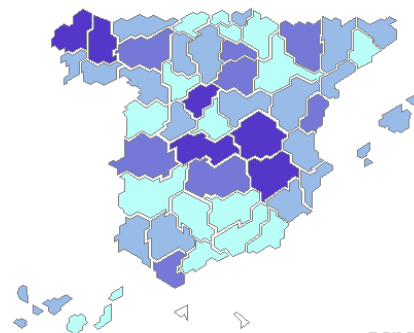
## civil



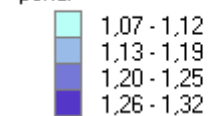
civil



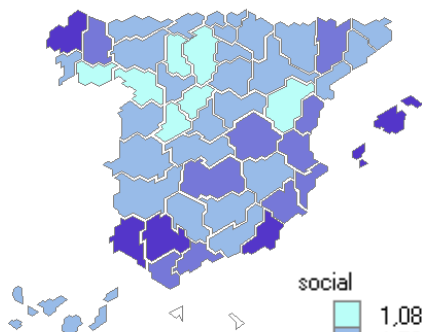
## penal



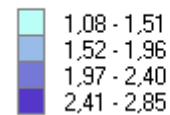
penal



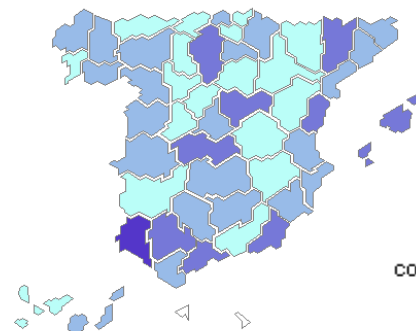
## social




social



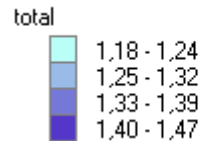
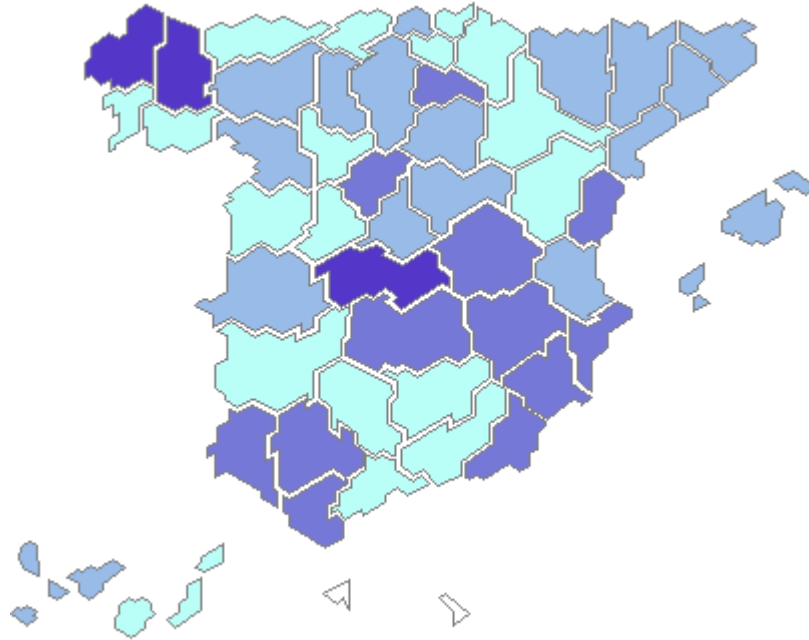
## Cont-Advo.



contencioso



# Tasa de Congestión (Por Provincias) TOTAL



	CIVIL	PENAL	CONTENCIOSOS	SOCIAL	TOTAL
ARABA-ALAVA	1,36	1,09	1,60	1,59	1,21
ALBACETE	1,50	1,29	1,48	1,76	1,38
ALICANTE	1,72	1,19	1,77	2,21	1,35
ALMERIA	1,88	1,11	2,62	2,61	1,35
AVILA	1,39	1,19	1,40	1,08	1,24
BADAJOS	1,50	1,13	1,45	1,93	1,24
BALEARES	1,46	1,17	2,23	2,84	1,29
BARCELONA	1,54	1,11	1,89	1,90	1,26
BURGOS	1,41	1,15	2,29	1,39	1,27
CACERES	1,46	1,24	1,70	1,58	1,31
CADIZ	1,58	1,21	1,99	2,39	1,34
CASTELLON	1,63	1,25	2,16	2,08	1,39
CIUDAD REAL	1,68	1,24	1,84	2,03	1,39
CORDOBA	1,57	1,10	1,72	1,73	1,24
A CORUÑA	1,45	1,26	1,86	2,48	1,40
CUENCA	1,58	1,30	1,35	1,98	1,39
GIRONA	1,59	1,17	1,68	1,92	1,30
GRANADA	1,52	1,07	1,47	1,91	1,18
GUADALAJARA	1,44	1,18	2,16	1,76	1,30
GIPUZKOA	1,38	1,14	1,53	1,71	1,24
HUELVA	1,62	1,19	3,19	2,54	1,37
HUESCA	1,47	1,20	1,52	1,87	1,29
JAEN	1,43	1,12	1,85	1,77	1,23
LEON	1,43	1,20	1,75	1,74	1,32
LLEIDA	1,59	1,16	2,30	2,08	1,31
LA RIOJA	1,48	1,22	1,93	1,70	1,36
LUGO	1,43	1,31	1,94	2,21	1,41
MADRID	1,56	1,12	1,97	1,92	1,26
MALAGA	1,59	1,10	2,40	2,10	1,24
MURCIA	1,76	1,17	1,68	2,00	1,35
NAVARRA	1,38	1,09	1,79	1,77	1,19
OURENSE	1,45	1,14	1,74	1,27	1,24
ASTURIAS	1,30	1,15	1,54	1,87	1,24
PALENCIA	1,49	1,19	1,12	1,41	1,28
LAS PALMAS	1,52	1,10	2,06	1,73	1,24
PONTEVEDRA	1,44	1,14	1,50	1,61	1,25
SALAMANCA	1,36	1,09	1,96	1,58	1,19
SANTA CRUZ DE TENERIFE	1,61	1,16	1,53	1,91	1,29
CANTABRIA	1,42	1,13	1,52	1,72	1,23
SEGOVIA	1,46	1,28	1,45	1,41	1,34
SEVILLA	1,76	1,15	2,27	2,85	1,34
SORIA	1,45	1,21	1,63	1,90	1,32
TARRAGONA	1,61	1,18	2,05	1,82	1,30
TERUEL	1,49	1,15	1,26	1,31	1,23
TOLEDO	1,83	1,32	2,27	1,79	1,47
VALENCIA	1,52	1,18	1,70	2,39	1,31
VALLADOLID	1,31	1,08	1,55	1,78	1,20
BIZKAIA	1,45	1,13	1,80	1,84	1,28
ZAMORA	1,40	1,16	1,78	1,50	1,26
ZARAGOZA	1,34	1,11	1,63	1,92	1,21